


























**TABELA KURSÓW WALUT GŁÓWNYCH**

| Kraj        | Waluta  | Dewizy |          | Środek |
|-------------|---|--------|----------|--------|
|             |   | kupno  | sprzedaz |        |
| Australia   | 1 AUD          | 2,5377 | 2,6947   | 2,6162 |
| Czechy      | 1 CZK          | 0,1627 | 0,1727   | 0,1677 |
| Dania       | 1 DKK          | 0,5482 | 0,5821   | 0,5651 |
| <b>Euro</b> | <b>1 Euro</b>  | 4,0962 | 4,3495   | 4,2229 |
| Japonia     | 100 JPY        | 3,3478 | 3,5549   | 3,4513 |
| Kanada      | 1 CAD          | 2,8181 | 2,9925   | 2,9053 |
| Norwegia    | 1 NOK          | 0,4146 | 0,4402   | 0,4274 |
| <b>USA</b>  | <b>1 USD</b>   | 3,6803 | 3,9079   | 3,7941 |
| Szwajcaria  | 1 CHF          | 3,8038 | 4,0391   | 3,9214 |
| Szwecja     | 1 SEK          | 0,3887 | 0,4127   | 0,4007 |
| Węgry       | 100 HUF        | 1,2306 | 1,3067   | 1,2686 |
| W.Brytania  | 1 GBP          | 4,7949 | 5,0915   | 4,9432 |

**TABELA KURSÓW WALUT EGZOTYCZNYCH**

| Kraj        | Waluta  | Dewizy |          | Środek |
|-------------|---|--------|----------|--------|
|             |   | kupno  | sprzedaz |        |
| CHINY       | 1 CNY    | 0,5343 | 0,5673   | 0,5508 |
| Hong Kong*  | 1 HKD    | 0,4732 | 0,5025   | 0,4878 |
| Bułgaria    | 1 BGN  | 2,0956 | 2,2233   | 2,1595 |
| Izrael      | 1 ILS  | 1,0630 | 1,1284   | 1,0957 |
| Meksyk*     | 1 MXN  | 0,1959 | 0,2080   | 0,2020 |
| N Zelandia* | 1 NZD  | 2,4334 | 2,5843   | 2,5089 |
| Rosja*      | 1 RUB  | 0,0599 | 0,0636   | 0,0618 |
| RPA*        | 1 ZAR  | 0,2561 | 0,2719   | 0,2640 |
| Rumunia*    | 1 RON  | 0,8572 | 0,9098   | 0,8835 |
| Singapur*   | 1 SGD  | 2,7308 | 2,8996   | 2,8152 |
| Tajlandia*  | 1 THB  | 0,1216 | 0,1291   | 0,1254 |
| Turcja*     | 1 TRY  | 0,6247 | 0,6631   | 0,6439 |
| Chorwacja   | 1 HRK  | 0,5503 | 0,5841   | 0,5672 |

SPOT : 2020-01-17

**TABELA KURSÓW CROSSOWYCH**

| Para          | Dewizy  |          | Środek  |
|---------------|---------|----------|---------|
|               | Kupno   | Sprzedaz |         |
| <b>EURUSD</b> | 1,0796  | 1,1464   | 1,1130  |
| <b>EURGBP</b> | 0,8286  | 0,8799   | 0,8543  |
| <b>EURCHF</b> | 1,0445  | 1,1092   | 1,0769  |
| <b>EURHUF</b> | 322,81  | 342,94   | 332,87  |
| <b>EURJPY</b> | 118,68  | 126,03   | 122,35  |
| <b>EURRON</b> | 4,6352  | 4,9240   | 4,7796  |
| <b>EURSEK</b> | 10,2222 | 10,8553  | 10,5387 |
| <b>EURCAD</b> | 1,4098  | 1,4971   | 1,4535  |
| <b>EURCZK</b> | 24,4198 | 25,9375  | 25,1786 |
| <b>EURCNH</b> | 7,4363  | 7,8968   | 7,6666  |
| <b>GBPUSD</b> | 1,2637  | 1,3420   | 1,3029  |
| <b>USDCHF</b> | 0,9385  | 0,9966   | 0,9675  |
| <b>GBPCHF</b> | 1,2227  | 1,2984   | 1,2605  |