

TABELA KURSÓW WALUT GŁÓWNYCH


























Kraj	Waluta	Dewizy		Środek
		kupno	sprzedaz	
Australia	1 AUD 	2.8867	3.0653	2.9760
Czechy	1 CZK 	0.1702	0.1807	0.1754
Dania	1 DKK 	0.5991	0.6362	0.6177
Euro	1 Euro 	4.4553	4.7308	4.5931
Japonia	100 JPY 	3.4216	3.6332	3.5274
Kanada	1 CAD 	2.9916	3.1767	3.0841
Norwegia	1 NOK 	0.4408	0.4681	0.4545
USA	1 USD 	3.7388	3.9700	3.8544
Szwajcaria	1 CHF 	4.0274	4.2765	4.1519
Szwecja	1 SEK 	0.4384	0.4655	0.4519
Węgry	100 HUF 	1.2126	1.2876	1.2501
W.Brytania	1 GBP 	5.1710	5.4909	5.3309

TABELA KURSÓW WALUT EGZOTYCZNYCH

Kraj	Waluta	Dewizy		Środek
		kupno	sprzedaz	
CHINY	1 CNY 	0.5750	0.6106	0.5928
Hong Kong*	1 HKD 	0.4814	0.5112	0.4963
Bułgaria	1 BGN 	2.2796	2.4156	2.3476
Izrael	1 ILS 	1.1309	1.2001	1.1655
Meksyk*	1 MXN 	0.1805	0.1917	0.1861
N Zelandia*	1 NZD 	2.6837	2.8501	2.7669
Rosja*	1 RUB 	0.0512	0.0544	0.0528
RPA*	1 ZAR 	0.2510	0.2664	0.2587
Rumunia*	1 RON 	0.9123	0.9684	0.9404
Singapur*	1 SGD 	2.7761	2.9478	2.8620
Tajlandia*	1 THB 	0.1216	0.1291	0.1253
Turcja*	1 TRY 	0.4967	0.5271	0.5119
Chorwacja	1 HRK 	0.5882	0.6242	0.6062

SPOT : 2021-03-18

TABELA KURSÓW CROSSOWYCH

Para	Dewizy		Środek
	Kupno	Sprzedaz	
EURUSD	1.1559	1.2274	1.1917
EURGBP	0.8358	0.8875	0.8616
EURCHF	1.0731	1.1395	1.1063
EURHUF	356.34	378.50	367.42
EURJPY	126.30	134.12	130.21
EURRON	4.7371	5.0316	4.8843
EURSEK	9.8580	10.4685	10.1633
EURCAD	1.4445	1.5340	1.4893
EURCZK	25.3898	26.9695	26.1796
EURCNH	7.5155	7.9807	7.7481
GBPUSD	1.3416	1.4246	1.3831
USDCHF	0.9005	0.9562	0.9284
GBPCHF	1.2454	1.3225	1.2840