

TABELA KURSÓW WALUT GŁÓWNYCH

























Kraj	Waluta	Dewizy		Środek
		kupno	sprzedaz	
Australia	1 AUD 	3,0120	3,1983	3,1051
Czechy	1 CZK 	0,1829	0,1942	0,1886
Dania	1 DKK 	0,6072	0,6448	0,6260
Euro	1 Euro 	4,5186	4,7980	4,6583
Japonia	100 JPY 	3,3257	3,5314	3,4286
Kanada	1 CAD 	3,3492	3,5563	3,4527
Norwegia	1 NOK 	0,4414	0,4687	0,4551
USA	1 USD 	4,2964	4,5621	4,4293
Szwajcaria	1 CHF 	4,3132	4,5800	4,4466
Szwecja	1 SEK 	0,4315	0,4582	0,4449
Węgry	100 HUF 	1,1730	1,2455	1,2093
W. Brytania	1 GBP 	5,3408	5,6712	5,5060

TABELA KURSÓW WALUT EGZOTYCZNYCH

Kraj	Waluta	Dewizy		Środek
		kupno	sprzedaz	
CHINY	1 CNY 	0,6354	0,6747	0,6550
Hong Kong*	1 HKD 	0,5474	0,5812	0,5643
Bułgaria	1 BGN 	2,3109	2,4526	2,3817
Izrael	1 ILS 	1,2838	1,3626	1,3232
Meksyk*	1 MXN 	0,2153	0,2286	0,2219
N Zelandia*	1 NZD 	2,7295	2,8988	2,8141
RPA*	1 ZAR 	0,2689	0,2854	0,2772
Rumunia*	1 RON 	0,9134	0,9696	0,9415
Singapur*	1 SGD 	3,0977	3,2892	3,1934
Tajlandia*	1 THB 	0,1241	0,1317	0,1279
Turcja*	1 TRY 	0,2696	0,2861	0,2779
Chorwacja	1 HRK 	0,6003	0,6369	0,6186

SPOT : 20.05.2022

TABELA KURSÓW CROSSOWYCH

Para	Dewizy		Środek
	Kupno	Sprzedaz	
EURUSD	1,0201	1,0832	1,0517
EURGBP	0,8206	0,8714	0,8460
EURCHF	1,0162	1,0791	1,0476
EURHUF	373,58	396,87	385,22
EURJPY	131,78	139,94	135,86
EURRON	4,7987	5,0970	4,9478
EURSEK	10,1565	10,7866	10,4715
EURCAD	1,3085	1,3896	1,3491
EURCZK	23,9571	25,4482	24,7026
EURCNH	6,8980	7,3249	7,1115
GBPUSD	1,2058	1,2804	1,2431
USDCHF	0,9662	1,0261	0,9962
GBPCHF	1,2011	1,2756	1,2383