

TABELA KURSÓW WALUT GŁÓWNYCH

























Kraj	Waluta	Dewizy		Środek
		kupno	sprzedaz	
Australia	1 AUD 	2,9662	3,1497	3,0580
Czechy	1 CZK 	0,1922	0,2041	0,1982
Dania	1 DKK 	0,6140	0,6520	0,6330
Euro	1 Euro 	4,5683	4,8508	4,7096
Japonia	100 JPY 	3,2277	3,4274	3,3275
Kanada	1 CAD 	3,1262	3,3195	3,2228
Norwegia	1 NOK 	0,4195	0,4455	0,4325
USA	1 USD 	4,1523	4,4092	4,2808
Szwajcaria	1 CHF 	4,5777	4,8608	4,7192
Szwecja	1 SEK 	0,4026	0,4275	0,4151
Węgry	100 HUF 	1,1728	1,2453	1,2090
W.Brytania	1 GBP 	5,1404	5,4584	5,2994

TABELA KURSÓW WALUT EGZOTYCZNYCH

Kraj	Waluta	Dewizy		Środek
		kupno	sprzedaz	
CHINY	1 CNY 	0,6175	0,6557	0,6366
Hong Kong*	1 HKD 	0,5294	0,5622	0,5458
Bułgaria	1 BGN 	2,3360	2,4766	2,4063
Izrael	1 ILS 	1,2178	1,2927	1,2552
Meksyk*	1 MXN 	0,2237	0,2375	0,2306
N Zelandia*	1 NZD 	2,7094	2,8774	2,7934
Rosja*	1 RUB 	0,0000	0,0000	0,0000
RPA*	1 ZAR 	0,2434	0,2584	0,2509
Rumunia*	1 RON 	0,9311	0,9882	0,9597
Singapur*	1 SGD 	3,1813	3,3779	3,2796
Tajlandia*	1 THB 	0,1269	0,1347	0,1308
Turcja*	1 TRY 	0,2206	0,2341	0,2274

SPOT : 06.02.2023

TABELA KURSÓW CROSSOWYCH

Para	Dewizy		Środek
	Kupno	Sprzedaz	
EURUSD	1,0671	1,1332	1,1001
EURGBP	0,8620	0,9154	0,8887
EURCHF	0,9680	1,0279	0,9979
EURHUF	377,71	401,36	389,53
EURJPY	137,28	145,78	141,53
EURRON	4,7589	5,0562	4,9075
EURSEK	11,0062	11,6880	11,3471
EURCAD	1,4173	1,5051	1,4612
EURCZK	23,0511	24,4841	23,7676
EURCNH	7,1756	7,6205	7,3980
GBPUSD	1,2008	1,2751	1,2380
USDCHF	0,8799	0,9343	0,9071
GBPCHF	1,0892	1,1567	1,1230