

























**TABELA KURSÓW WALUT GŁÓWNYCH**

| Kraj        | Waluta  | Dewizy |          | Środek |
|-------------|---|--------|----------|--------|
|             |   | kupno  | sprzedaz |        |
| Australia   | 1 AUD          | 2,7194 | 2,8877   | 2,8036 |
| Czechy      | 1 CZK          | 0,1906 | 0,2023   | 0,1964 |
| Dania       | 1 DKK          | 0,6001 | 0,6372   | 0,6187 |
| <b>Euro</b> | <b>1 Euro</b>  | 4,4718 | 4,7485   | 4,6102 |
| Japonia     | 100 JPY        | 3,0367 | 3,2245   | 3,1306 |
| Kanada      | 1 CAD          | 3,0054 | 3,1914   | 3,0984 |
| Norwegia    | 1 NOK          | 0,3830 | 0,4067   | 0,3948 |
| <b>USA</b>  | <b>1 USD</b>   | 4,0756 | 4,3277   | 4,2017 |
| Szwajcaria  | 1 CHF          | 4,5696 | 4,8523   | 4,7109 |
| Szwecja     | 1 SEK          | 0,3946 | 0,4191   | 0,4068 |
| Węgry       | 100 HUF        | 1,1854 | 1,2587   | 1,2221 |
| W.Brytania  | 1 GBP          | 5,0608 | 5,3738   | 5,2173 |

**TABELA KURSÓW WALUT EGZOTYCZNYCH**

| Kraj        | Waluta  | Dewizy |          | Środek |
|-------------|---|--------|----------|--------|
|             |   | kupno  | sprzedaz |        |
| CHINY       | 1 CNY    | 0,5899 | 0,6264   | 0,6081 |
| Hong Kong*  | 1 HKD    | 0,5193 | 0,5514   | 0,5354 |
| Bułgaria    | 1 BGN  | 2,2871 | 2,4272   | 2,3571 |
| Izrael      | 1 ILS  | 1,1135 | 1,1822   | 1,1479 |
| Meksyk*     | 1 MXN  | 0,2260 | 0,2400   | 0,2330 |
| N Zelandia* | 1 NZD  | 2,5004 | 2,6555   | 2,5779 |
| Rosja*      | 1 RUB  | 0,0000 | 0,0000   | 0,0000 |
| RPA*        | 1 ZAR  | 0,2240 | 0,2378   | 0,2309 |
| Rumunia*    | 1 RON  | 0,9073 | 0,9627   | 0,9350 |
| Singapur*   | 1 SGD  | 3,0502 | 3,2387   | 3,1444 |
| Tajlandia*  | 1 THB  | 0,1183 | 0,1256   | 0,1220 |
| Turcja*     | 1 TRY  | 0,2099 | 0,2227   | 0,2163 |

SPOT : 26.04.2023

**TABELA KURSÓW CROSSOWYCH**

| Para          | Dewizy  |          | Środek  |
|---------------|---------|----------|---------|
|               | Kupno   | Sprzedaz |         |
| <b>EURUSD</b> | 1,0643  | 1,1301   | 1,0972  |
| <b>EURGBP</b> | 0,8571  | 0,9101   | 0,8836  |
| <b>EURCHF</b> | 0,9492  | 1,0080   | 0,9786  |
| <b>EURHUF</b> | 365,80  | 388,69   | 377,24  |
| <b>EURJPY</b> | 142,83  | 151,68   | 147,26  |
| <b>EURRON</b> | 4,7810  | 5,0804   | 4,9307  |
| <b>EURSEK</b> | 10,9905 | 11,6719  | 11,3312 |
| <b>EURCAD</b> | 1,4432  | 1,5326   | 1,4879  |
| <b>EURCZK</b> | 22,7611 | 24,1731  | 23,4671 |
| <b>EURCNH</b> | 7,3526  | 7,8077   | 7,5802  |
| <b>GBPUSD</b> | 1,2045  | 1,2790   | 1,2417  |
| <b>USDCHF</b> | 0,8651  | 0,9187   | 0,8919  |
| <b>GBPCHF</b> | 1,0743  | 1,1408   | 1,1075  |