

TABELA KURSÓW WALUT GŁÓWNYCH

























Kraj	Waluta	Dewizy		Środek
		kupno	sprzedaz	
Australia	1 AUD 	2,7174	2,8855	2,8014
Czechy	1 CZK 	0,1856	0,1971	0,1913
Dania	1 DKK 	0,5918	0,6284	0,6101
Euro	1 Euro 	4,4073	4,6800	4,5437
Japonia	100 JPY 	2,9594	3,1425	3,0510
Kanada	1 CAD 	3,0316	3,2192	3,1254
Norwegia	1 NOK 	0,3759	0,3992	0,3875
USA	1 USD 	4,0878	4,3407	4,2143
Szwajcaria	1 CHF 	4,5282	4,8083	4,6683
Szwecja	1 SEK 	0,3874	0,4114	0,3994
Węgry	100 HUF 	1,1683	1,2406	1,2045
W.Brytania	1 GBP 	5,0743	5,3882	5,2313

TABELA KURSÓW WALUT EGZOTYCZNYCH

Kraj	Waluta	Dewizy		Środek
		kupno	sprzedaz	
CHINY	1 CNY 	0,5802	0,6161	0,5982
Hong Kong*	1 HKD 	0,5234	0,5557	0,5396
Bułgaria	1 BGN 	2,2539	2,3916	2,3227
Izrael	1 ILS 	1,1211	1,1899	1,1555
Meksyk*	1 MXN 	0,2314	0,2457	0,2386
N Zelandia*	1 NZD 	2,5573	2,7164	2,6369
Rosja*	1 RUB 	0,0000	0,0000	0,0000
RPA*	1 ZAR 	0,2117	0,2247	0,2182
Rumunia*	1 RON 	0,8864	0,9392	0,9128
Singapur*	1 SGD 	3,0348	3,2225	3,1286
Tajlandia*	1 THB 	0,1187	0,1260	0,1223
Turcja*	1 TRY 	0,2063	0,2187	0,2125

SPOT : 23.05.2023

TABELA KURSÓW CROSSOWYCH

Para	Dewizy		Środek
	Kupno	Sprzedaz	
EURUSD	1,0458	1,1105	1,0782
EURGBP	0,8425	0,8946	0,8685
EURCHF	0,9441	1,0025	0,9733
EURHUF	365,86	388,61	377,24
EURJPY	144,45	153,40	148,93
EURRON	4,8230	5,1322	4,9776
EURSEK	11,0351	11,7188	11,3770
EURCAD	1,4101	1,4975	1,4538
EURCZK	23,0327	24,4635	23,7481
EURCNH	7,3679	7,8244	7,5962
GBPUSD	1,2041	1,2786	1,2413
USDCHF	0,8756	0,9298	0,9027
GBPCHF	1,0869	1,1542	1,1206