

























**TABELA KURSÓW WALUT GŁÓWNYCH**

Kraj	Waluta	Dewizy		Środek
		kupno	sprzedaz	
Australia	1 AUD 	2,6857	2,8518	2,7687
Czechy	1 CZK 	0,1846	0,1961	0,1904
Dania	1 DKK 	0,5847	0,6208	0,6028
<b>Euro</b>	<b>1 Euro</b> 	4,3549	4,6242	4,4896
Japonia	100 JPY 	2,9026	3,0821	2,9923
Kanada	1 CAD 	3,0320	3,2196	3,1258
Norwegia	1 NOK 	0,3691	0,3920	0,3805
<b>USA</b>	<b>1 USD</b> 	4,0744	4,3265	4,2005
Szwajcaria	1 CHF 	4,4740	4,7507	4,6123
Szwecja	1 SEK 	0,3755	0,3987	0,3871
Węgry	100 HUF 	1,1755	1,2483	1,2119
W.Brytania	1 GBP 	5,0551	5,3678	5,2114

**TABELA KURSÓW WALUT EGZOTYCZNYCH**

Kraj	Waluta	Dewizy		Środek
		kupno	sprzedaz	
CHINY	1 CNY 	0,5715	0,6068	0,5891
Hong Kong*	1 HKD 	0,5198	0,5519	0,5358
Bułgaria	1 BGN 	2,2289	2,3639	2,2964
Izrael	1 ILS 	1,0906	1,1575	1,1240
Meksyk*	1 MXN 	0,2316	0,2459	0,2388
N Zelandia*	1 NZD 	2,4642	2,6171	2,5406
Rosja*	1 RUB 	0,0000	0,0000	0,0000
RPA*	1 ZAR 	0,2088	0,2217	0,2153
Rumunia*	1 RON 	0,8772	0,9308	0,9040
Singapur*	1 SGD 	3,0138	3,2001	3,1070
Tajlandia*	1 THB 	0,1180	0,1252	0,1216
Turcja*	1 TRY 	0,1921	0,2038	0,1980

SPOT : 07.06.2023

**TABELA KURSÓW CROSSOWYCH**

Para	Dewizy		Środek
	Kupno	Sprzedaz	
<b>EURUSD</b>	1,0367	1,1009	1,0688
<b>EURGBP</b>	0,8356	0,8873	0,8615
<b>EURCHF</b>	0,9441	1,0026	0,9734
<b>EURHUF</b>	359,22	381,70	370,46
<b>EURJPY</b>	145,53	154,53	150,03
<b>EURRON</b>	4,8155	5,1172	4,9664
<b>EURSEK</b>	11,2502	11,9468	11,5985
<b>EURCAD</b>	1,3931	1,4793	1,4362
<b>EURCZK</b>	22,8726	24,2967	23,5846
<b>EURCNH</b>	7,3914	7,8493	7,6204
<b>GBPUSD</b>	1,2034	1,2779	1,2407
<b>USDCHF</b>	0,8834	0,9381	0,9107
<b>GBPCHF</b>	1,0960	1,1639	1,1300