

























**TABELA KURSÓW WALUT GŁÓWNYCH**

Kraj	Waluta	Dewizy		Środek
		kupno	sprzedaz	
Australia	1 AUD 	2,5958	2,7563	2,6761
Czechy	1 CZK 	0,1759	0,1867	0,1813
Dania	1 DKK 	0,5825	0,6185	0,6005
<b>Euro</b>	<b>1 Euro</b> 	4,3470	4,6159	4,4815
Japonia	100 JPY 	2,7409	2,9104	2,8257
Kanada	1 CAD 	2,9842	3,1688	3,0765
Norwegia	1 NOK 	0,3669	0,3896	0,3783
<b>USA</b>	<b>1 USD</b> 	4,1232	4,3783	4,2508
Szwajcaria	1 CHF 	4,5888	4,8727	4,7307
Szwecja	1 SEK 	0,3683	0,3911	0,3797
Węgry	100 HUF 	1,1291	1,1989	1,1640
W.Brytania	1 GBP 	4,9818	5,2899	5,1358

**TABELA KURSÓW WALUT EGZOTYCZNYCH**

Kraj	Waluta	Dewizy		Środek
		kupno	sprzedaz	
CHINY	1 CNY 	0,5628	0,5976	0,5802
Hong Kong*	1 HKD 	0,5271	0,5597	0,5434
Bułgaria	1 BGN 	2,2231	2,3596	2,2914
Izrael	1 ILS 	1,0140	1,0760	1,0450
Meksyk*	1 MXN 	0,2242	0,2380	0,2311
N Zelandia*	1 NZD 	2,3894	2,5376	2,4635
Rosja*	1 RUB 	0,0000	0,0000	0,0000
RPA*	1 ZAR 	0,2144	0,2276	0,2210
Rumunia*	1 RON 	0,8758	0,9296	0,9027
Singapur*	1 SGD 	3,0054	3,1910	3,0982
Tajlandia*	1 THB 	0,1137	0,1206	0,1171
Turcja*	1 TRY 	0,1463	0,1551	0,1507

SPOT : 30.10.2023

**TABELA KURSÓW CROSSOWYCH**

Para	Dewizy		Środek
	Kupno	Sprzedaz	
<b>EURUSD</b>	1,0226	1,0859	1,0542
<b>EURGBP</b>	0,8463	0,8988	0,8726
<b>EURCHF</b>	0,9188	0,9758	0,9473
<b>EURHUF</b>	373,22	396,80	385,01
<b>EURJPY</b>	153,83	163,36	158,59
<b>EURRON</b>	4,8145	5,1142	4,9643
<b>EURSEK</b>	11,4457	12,1578	11,8018
<b>EURCAD</b>	1,4128	1,5004	1,4566
<b>EURCZK</b>	23,9677	25,4668	24,7172
<b>EURCNH</b>	7,4919	7,9562	7,7241
<b>GBPUSD</b>	1,1719	1,2445	1,2082
<b>USDCHF</b>	0,8715	0,9256	0,8986
<b>GBPCHF</b>	1,0530	1,1184	1,0857