

TABELA KURSÓW WALUT GŁÓWNYCH

























Kraj	Waluta	Dewizy		Środek
		kupno	sprzedaz	
Australia	1 AUD 	2.5848	2.7447	2.6648
Czechy	1 CZK 	0.1713	0.1819	0.1766
Dania	1 DKK 	0.5655	0.6005	0.5830
Euro	1 Euro 	4.2174	4.4782	4.3478
Japonia	100 JPY 	2.6625	2.8272	2.7449
Kanada	1 CAD 	2.8814	3.0596	2.9705
Norwegia	1 NOK 	0.3730	0.3961	0.3845
USA	1 USD 	3.8577	4.0963	3.9770
Szwajcaria	1 CHF 	4.5265	4.8065	4.6665
Szwecja	1 SEK 	0.3763	0.3996	0.3880
Węgry	100 HUF 	1.1138	1.1827	1.1482
W.Brytania	1 GBP 	4.9023	5.2055	5.0539

TABELA KURSÓW WALUT EGZOTYCZNYCH

Kraj	Waluta	Dewizy		Środek
		kupno	sprzedaz	
CHINY	1 CNY 	0.5369	0.5701	0.5535
Hong Kong*	1 HKD 	0.4934	0.5239	0.5087
Bułgaria	1 BGN 	2.1566	2.2891	2.2228
Izrael	1 ILS 	1.0302	1.0929	1.0616
Meksyk*	1 MXN 	0.2271	0.2410	0.2340
N Zelandia*	1 NZD 	2.4076	2.5569	2.4823
Rosja*	1 RUB 	0.0000	0.0000	0.0000
RPA*	1 ZAR 	0.2065	0.2191	0.2128
Rumunia*	1 RON 	0.8484	0.9006	0.8745
Singapur*	1 SGD 	2.8958	3.0745	2.9852
Tajlandia*	1 THB 	0.1104	0.1171	0.1137
Turcja*	1 TRY 	0.1286	0.1365	0.1325

SPOT : 2023-01-12

TABELA KURSÓW CROSSOWYCH

Para	Dewizy		Środek
	Kupno	Sprzedaz	
EURUSD	1.0604	1.1261	1.0932
EURGBP	0.8344	0.8862	0.8603
EURCHF	0.9037	0.9597	0.9317
EURHUF	367.15	390.18	378.66
EURJPY	153.64	163.16	158.40
EURRON	4.8219	5.1219	4.9719
EURSEK	10.8690	11.5448	11.2069
EURCAD	1.4196	1.5076	1.4636
EURCZK	23.8727	25.3658	24.6192
EURCNH	7.6187	8.0909	7.8548
GBPUSD	1.2326	1.3090	1.2708
USDCHF	0.8266	0.8779	0.8522
GBPCHF	1.0504	1.1156	1.0830