

























**TABELA KURSÓW WALUT GŁÓWNYCH**

| Kraj        | Waluta  | Dewizy |          | Środek |
|-------------|---|--------|----------|--------|
|             |   | kupno  | sprzedaz |        |
| Australia   | 1 AUD          | 2,5134 | 2,6689   | 2,5912 |
| Czechy      | 1 CZK          | 0,1651 | 0,1753   | 0,1702 |
| Dania       | 1 DKK          | 0,5608 | 0,5955   | 0,5781 |
| <b>Euro</b> | <b>1 Euro</b>  | 4,1803 | 4,4388   | 4,3096 |
| Japonia     | 100 JPY        | 2,5616 | 2,7201   | 2,6409 |
| Kanada      | 1 CAD          | 2,8491 | 3,0254   | 2,9373 |
| Norwegia    | 1 NOK          | 0,3650 | 0,3876   | 0,3763 |
| <b>USA</b>  | <b>1 USD</b>   | 3,8623 | 4,1013   | 3,9818 |
| Szwajcaria  | 1 CHF          | 4,3853 | 4,6565   | 4,5209 |
| Szwecja     | 1 SEK          | 0,3735 | 0,3966   | 0,3850 |
| Węgry       | 100 HUF        | 1,0684 | 1,1345   | 1,1015 |
| W.Brytania  | 1 GBP          | 4,8886 | 5,1910   | 5,0398 |

**TABELA KURSÓW WALUT EGZOTYCZNYCH**

| Kraj        | Waluta  | Dewizy |          | Środek |
|-------------|---|--------|----------|--------|
|             |   | kupno  | sprzedaz |        |
| CHINY       | 1 CNY    | 0,5352 | 0,5683   | 0,5517 |
| Hong Kong*  | 1 HKD    | 0,4935 | 0,5240   | 0,5088 |
| Bułgaria    | 1 BGN  | 2,1377 | 2,2691   | 2,2034 |
| Izrael      | 1 ILS  | 1,0668 | 1,1317   | 1,0993 |
| Meksyk*     | 1 MXN  | 0,2261 | 0,2400   | 0,2331 |
| N Zelandia* | 1 NZD  | 2,3587 | 2,5050   | 2,4319 |
| Rosja*      | 1 RUB  | 0,0000 | 0,0000   | 0,0000 |
| RPA*        | 1 ZAR  | 0,2015 | 0,2139   | 0,2077 |
| Rumunia*    | 1 RON  | 0,8417 | 0,8933   | 0,8675 |
| Singapur*   | 1 SGD  | 2,8705 | 3,0477   | 2,9591 |
| Tajlandia*  | 1 THB  | 0,1072 | 0,1138   | 0,1105 |
| Turcja*     | 1 TRY  | 0,1238 | 0,1313   | 0,1276 |

SPOT : 01.03.2023

**TABELA KURSÓW CROSSOWYCH**

| Para          | Dewizy  |          | Środek  |
|---------------|---------|----------|---------|
|               | Kupno   | Sprzedaz |         |
| <b>EURUSD</b> | 1,0498  | 1,1148   | 1,0823  |
| <b>EURGBP</b> | 0,8294  | 0,8808   | 0,8551  |
| <b>EURCHF</b> | 0,9246  | 0,9819   | 0,9533  |
| <b>EURHUF</b> | 379,41  | 403,10   | 391,25  |
| <b>EURJPY</b> | 158,28  | 168,09   | 163,19  |
| <b>EURRON</b> | 4,8176  | 5,1180   | 4,9678  |
| <b>EURSEK</b> | 10,8547 | 11,5296  | 11,1922 |
| <b>EURCAD</b> | 1,4231  | 1,5113   | 1,4672  |
| <b>EURCZK</b> | 24,5594 | 26,0930  | 25,3262 |
| <b>EURCNH</b> | 7,5761  | 8,0455   | 7,8108  |
| <b>GBPUSD</b> | 1,2277  | 1,3037   | 1,2657  |
| <b>USDCHF</b> | 0,8543  | 0,9072   | 0,8808  |
| <b>GBPCHF</b> | 1,0812  | 1,1483   | 1,1148  |