

TABELA KURSÓW WALUT GŁÓWNYCH

























Kraj	Waluta	Dewizy		Środek
		kupno	sprzedaz	
Australia	1 AUD 	2,5435	2,7009	2,6222
Czechy	1 CZK 	0,1674	0,1778	0,1726
Dania	1 DKK 	0,5537	0,5879	0,5708
Euro	1 Euro 	4,1309	4,3864	4,2587
Japonia	100 JPY 	2,4386	2,5894	2,5140
Kanada	1 CAD 	2,7896	2,9621	2,8758
Norwegia	1 NOK 	0,3561	0,3781	0,3671
USA	1 USD 	3,7969	4,0317	3,9143
Szwajcaria	1 CHF 	4,1758	4,4341	4,3050
Szwecja	1 SEK 	0,3551	0,3770	0,3661
Węgry	100 HUF 	1,0694	1,1356	1,1025
W. Brytania	1 GBP 	4,8240	5,1224	4,9732

TABELA KURSÓW WALUT EGZOTYCZNYCH

Kraj	Waluta	Dewizy		Środek
		kupno	sprzedaz	
CHINY	1 CNY 	0,5246	0,5570	0,5408
Hong Kong*	1 HKD 	0,4868	0,5169	0,5019
Bułgaria	1 BGN 	2,1125	2,2422	2,1774
Izrael	1 ILS 	1,0252	1,0876	1,0564
Meksyk*	1 MXN 	0,2286	0,2427	0,2357
N Zelandia*	1 NZD 	2,3263	2,4706	2,3985
Rosja*	1 RUB 	0,0000	0,0000	0,0000
RPA*	1 ZAR 	0,2093	0,2222	0,2158
Rumunia*	1 RON 	0,8307	0,8818	0,8563
Singapur*	1 SGD 	2,8227	2,9971	2,9099
Tajlandia*	1 THB 	0,1057	0,1122	0,1090
Turcja*	1 TRY 	0,1178	0,1250	0,1214

SPOT : 22.05.2024

TABELA KURSÓW CROSSOWYCH

Para	Dewizy		Środek
	Kupno	Sprzedaz	
EURUSD	1,0553	1,1207	1,0880
EURGBP	0,8306	0,8821	0,8563
EURCHF	0,9595	1,0190	0,9892
EURHUF	374,58	397,99	386,28
EURJPY	164,31	174,49	169,40
EURRON	4,8235	5,1234	4,9735
EURSEK	11,2829	11,9844	11,6337
EURCAD	1,4363	1,5253	1,4808
EURCZK	23,9202	25,4194	24,6698
EURCNH	7,6383	8,1115	7,8749
GBPUSD	1,2324	1,3087	1,2705
USDCHF	0,8819	0,9366	0,9093
GBPCHF	1,1205	1,1900	1,1553