

























**TABELA KURSÓW WALUT GŁÓWNYCH**

Kraj	Waluta	Dewizy		Środek
		kupno	sprzedaz	
Australia	1 AUD 	2,5297	2,6862	2,6080
Czechy	1 CZK 	0,1670	0,1774	0,1722
Dania	1 DKK 	0,5528	0,5870	0,5699
<b>Euro</b>	<b>1 Euro</b> 	4,1247	4,3799	4,2523
Japonia	100 JPY 	2,4328	2,5832	2,5080
Kanada	1 CAD 	2,7861	2,9584	2,8723
Norwegia	1 NOK 	0,3552	0,3771	0,3662
<b>USA</b>	<b>1 USD</b> 	3,7978	4,0328	3,9153
Szwajcaria	1 CHF 	4,1727	4,4308	4,3018
Szwecja	1 SEK 	0,3554	0,3774	0,3664
Węgry	100 HUF 	1,0697	1,1359	1,1028
W. Brytania	1 GBP 	4,8285	5,1272	4,9779

**TABELA KURSÓW WALUT EGZOTYCZNYCH**

Kraj	Waluta	Dewizy		Środek
		kupno	sprzedaz	
CHINY	1 CNY 	0,5244	0,5568	0,5406
Hong Kong*	1 HKD 	0,4868	0,5169	0,5018
Bułgaria	1 BGN 	2,1092	2,2389	2,1741
Izrael	1 ILS 	1,0343	1,0974	1,0659
Meksyk*	1 MXN 	0,2295	0,2436	0,2366
N Zelandia*	1 NZD 	2,3174	2,4612	2,3893
Rosja*	1 RUB 	0,0000	0,0000	0,0000
RPA*	1 ZAR 	0,2085	0,2213	0,2149
Rumunia*	1 RON 	0,8293	0,8803	0,8548
Singapur*	1 SGD 	2,8185	2,9925	2,9055
Tajlandia*	1 THB 	0,1045	0,1109	0,1077
Turcja*	1 TRY 	0,1178	0,1250	0,1214

SPOT : 23.05.2024

**TABELA KURSÓW CROSSOWYCH**

Para	Dewizy		Środek
	Kupno	Sprzedaz	
<b>EURUSD</b>	1,0534	1,1187	1,0861
<b>EURGBP</b>	0,8286	0,8799	0,8542
<b>EURCHF</b>	0,9588	1,0182	0,9885
<b>EURHUF</b>	373,91	397,28	385,59
<b>EURJPY</b>	164,45	174,64	169,55
<b>EURRON</b>	4,8245	5,1247	4,9746
<b>EURSEK</b>	11,2571	11,9569	11,6070
<b>EURCAD</b>	1,4359	1,5249	1,4804
<b>EURCZK</b>	23,9474	25,4410	24,6942
<b>EURCNH</b>	7,6295	8,1026	7,8661
<b>GBPUSD</b>	1,2332	1,3096	1,2714
<b>USDCHF</b>	0,8828	0,9376	0,9102
<b>GBPCHF</b>	1,1224	1,1920	1,1572