

TABELA KURSÓW WALUT GŁÓWNYCH

























Kraj	Waluta	Dewizy		Środek
		kupno	sprzedaz	
Australia	1 AUD 	2,5226	2,6786	2,6006
Czechy	1 CZK 	0,1651	0,1754	0,1702
Dania	1 DKK 	0,5553	0,5896	0,5724
Euro	1 Euro 	4,1433	4,3995	4,2714
Japonia	100 JPY 	2,6293	2,7920	2,7106
Kanada	1 CAD 	2,7421	2,9117	2,8269
Norwegia	1 NOK 	0,3517	0,3734	0,3625
USA	1 USD 	3,7259	3,9563	3,8411
Szwajcaria	1 CHF 	4,4094	4,6821	4,5457
Szwecja	1 SEK 	0,3661	0,3887	0,3774
Węgry	100 HUF 	1,0505	1,1155	1,0830
W. Brytania	1 GBP 	4,9131	5,2170	5,0650

TABELA KURSÓW WALUT EGZOTYCZNYCH

Kraj	Waluta	Dewizy		Środek
		kupno	sprzedaz	
CHINY	1 CNY 	0,5250	0,5575	0,5412
Hong Kong*	1 HKD 	0,4781	0,5076	0,4928
Bułgaria	1 BGN 	2,1187	2,2492	2,1839
Izrael	1 ILS 	0,9878	1,0482	1,0180
Meksyk*	1 MXN 	0,1949	0,2069	0,2009
N Zelandia*	1 NZD 	2,3126	2,4561	2,3844
Rosja*	1 RUB 	0,0000	0,0000	0,0000
RPA*	1 ZAR 	0,2121	0,2251	0,2186
Rumunia*	1 RON 	0,8331	0,8844	0,8587
Singapur*	1 SGD 	2,8786	3,0563	2,9674
Tajlandia*	1 THB 	0,1118	0,1187	0,1152
Turcja*	1 TRY 	0,1091	0,1158	0,1125

SPOT : 20.09.2024

TABELA KURSÓW CROSSOWYCH

Para	Dewizy		Środek
	Kupno	Sprzedaż	
EURUSD	1,0786	1,1455	1,1120
EURGBP	0,8180	0,8687	0,8433
EURCHF	0,9114	0,9679	0,9396
EURHUF	382,41	406,40	394,40
EURJPY	152,84	162,32	157,58
EURRON	4,8244	5,1238	4,9741
EURSEK	10,9768	11,6589	11,3178
EURCAD	1,4655	1,5564	1,5109
EURCZK	24,3305	25,8489	25,0897
EURCNH	7,6549	8,1294	7,8921
GBPUSD	1,2790	1,3583	1,3186
USDCHF	0,8196	0,8704	0,8450
GBPCHF	1,0807	1,1478	1,1142