

TABELA KURSÓW WALUT GŁÓWNYCH

























Kraj	Waluta	Dewizy		Środek
		kupno	sprzedaz	
Australia	1 AUD 	2,3700	2,5166	2,4433
Czechy	1 CZK 	0,1625	0,1725	0,1675
Dania	1 DKK 	0,5438	0,5775	0,5607
Euro	1 Euro 	4,0561	4,3069	4,1815
Japonia	100 JPY 	2,5435	2,7008	2,6221
Kanada	1 CAD 	2,6103	2,7717	2,6910
Norwegia	1 NOK 	0,3478	0,3694	0,3586
USA	1 USD 	3,7507	3,9826	3,8667
Szwajcaria	1 CHF 	4,2643	4,5281	4,3962
Szwecja	1 SEK 	0,3713	0,3943	0,3828
Węgry	100 HUF 	1,0156	1,0785	1,0471
W. Brytania	1 GBP 	4,8330	5,1319	4,9824

TABELA KURSÓW WALUT EGZOTYCZNYCH

Kraj	Waluta	Dewizy		Środek
		kupno	sprzedaz	
CHINY	1 CNY 	0,5161	0,5480	0,5321
Hong Kong*	1 HKD 	0,4829	0,5128	0,4978
Bułgaria	1 BGN 	2,0772	2,2022	2,1397
Izrael	1 ILS 	1,0371	1,1002	1,0687
Meksyk*	1 MXN 	0,1853	0,1966	0,1910
N Zelandia*	1 NZD 	2,1484	2,2817	2,2150
Rosja*	1 RUB 	0,0000	0,0000	0,0000
RPA*	1 ZAR 	0,2049	0,2174	0,2112
Rumunia*	1 RON 	0,8152	0,8653	0,8403
Singapur*	1 SGD 	2,8143	2,9880	2,9012
Tajlandia*	1 THB 	0,1109	0,1177	0,1143
Turcja*	1 TRY 	0,1026	0,1089	0,1058

SPOT : 12.03.2025

TABELA KURSÓW CROSSOWYCH

Para	Dewizy		Środek
	Kupno	Sprzedaż	
EURUSD	1,0489	1,1139	1,0814
EURGBP	0,8140	0,8645	0,8393
EURCHF	0,9225	0,9798	0,9512
EURHUF	387,26	411,46	399,36
EURJPY	154,67	164,27	159,47
EURRON	4,8260	5,1265	4,9763
EURSEK	10,5935	11,2519	10,9227
EURCAD	1,5071	1,6006	1,5538
EURCZK	24,2122	25,7191	24,9656
EURCNH	7,6227	8,0953	7,8590
GBPUSD	1,2498	1,3273	1,2886
USDCHF	0,8531	0,9060	0,8795
GBPCHF	1,0992	1,1674	1,1333