

TABELA KURSÓW WALUT GŁÓWNYCH























Kraj	Waluta	Dewizy		Środek
		kupno	sprzedaz	
Australia	1 AUD 	2,4800	2,6334	2,5567
Czechy	1 CZK 	0,1696	0,1801	0,1748
Dania	1 DKK 	0,5567	0,5911	0,5739
Euro	1 Euro	4,1602	4,4175	4,2889
Japonia	100 JPY 	2,2627	2,4027	2,3327
Kanada	1 CAD 	2,5928	2,7532	2,6730
Norwegia	1 NOK 	0,3696	0,3924	0,3810
USA	1 USD 	3,6080	3,8312	3,7196
Szwajcaria	1 CHF 	4,5159	4,7952	4,6555
Szwecja	1 SEK 	0,3802	0,4037	0,3919
Węgry	100 HUF 	1,0811	1,1480	1,1146
W. Brytania	1 GBP 	4,7685	5,0635	4,9160

TABELA KURSÓW WALUT EGZOTYCZNYCH

Kraj	Waluta	Dewizy		Środek
		kupno	sprzedaz	
CHINY	1 CNY 	0,5237	0,5560	0,5398
Hong Kong*	1 HKD 	0,4604	0,4888	0,4746
Izrael	1 ILS 	1,1455	1,2151	1,1803
Meksyk*	1 MXN 	0,2012	0,2136	0,2074
N Zelandia*	1 NZD 	2,0598	2,1876	2,1237
Rosja*	1 RUB 	0,0000	0,0000	0,0000
RPA*	1 ZAR 	0,2123	0,2253	0,2188
Rumunia*	1 RON 	0,8162	0,8664	0,8413
Singapur*	1 SGD 	2,8041	2,9772	2,8907
Tajlandia*	1 THB 	0,1103	0,1170	0,1136
Turcja*	1 TRY 	0,0807	0,0856	0,0831

SPOT : 7.04.2026

EUR, GBP, CHF,

CZK, SEK, NOK,

DKK, AUD, HUF 8.04.2026

TABELA KURSÓW CROSSOWYCH

Para	Dewizy		Środek
	Kupno	Sprzedaz	
EURUSD	1,1184	1,1877	1,1530
EURGBP	0,8462	0,8987	0,8724
EURCHF	0,8935	0,9489	0,9212
EURHUF	373,13	396,48	384,80
EURJPY	178,30	189,35	183,83
EURRON	4,9443	5,2519	5,0981
EURSEK	10,6132	11,2732	10,9432
EURCAD	1,5562	1,6526	1,6044
EURCZK	23,7902	25,2711	24,5306
EURCNH	7,7063	8,1839	7,9451
GBPUSD	1,2819	1,3614	1,3217
USDCHF	0,7749	0,8230	0,7990
GBPCHF	1,0242	1,0878	1,0560