

TABELA KURSÓW WALUT GŁÓWNYCH
























Kraj	Waluta	Dewizy		Środek
		kupno	sprzedaz	
Australia	1 AUD 	2,5289	2,6853	2,6071
Czechy	1 CZK 	0,1691	0,1796	0,1744
Dania	1 DKK 	0,5511	0,5852	0,5682
Euro	1 Euro 	4,1184	4,3732	4,2458
Japonia	100 JPY 	2,2256	2,3633	2,2944
Kanada	1 CAD 	2,5594	2,7178	2,6386
Norwegia	1 NOK 	0,3808	0,4044	0,3926
USA	1 USD 	3,5046	3,7213	3,6130
Szwajcaria	1 CHF 	4,4923	4,7702	4,6313
Szwecja	1 SEK 	0,3785	0,4019	0,3902
Węgry	100 HUF 	1,1526	1,2239	1,1883
W.Brytania	1 GBP 	4,7481	5,0417	4,8949

TABELA KURSÓW WALUT EGZOTYCZNYCH

Kraj	Waluta	Dewizy		Środek
		kupno	sprzedaz	
CHINY	1 CNY 	0,5159	0,5477	0,5318
Hong Kong*	1 HKD 	0,4477	0,4753	0,4615
Izrael	1 ILS 	1,2033	1,2769	1,2401
Meksyk*	1 MXN 	0,2033	0,2158	0,2095
N Zelandia*	1 NZD 	2,0831	2,2120	2,1475
Rosja*	1 RUB 	0,0000	0,0000	0,0000
RPA*	1 ZAR 	0,2118	0,2248	0,2183
Rumunia*	1 RON 	0,7908	0,8392	0,8150
Singapur*	1 SGD 	2,7552	2,9254	2,8403
Tajlandia*	1 THB 	0,1082	0,1149	0,1115
Turcja*	1 TRY 	0,0771	0,0819	0,0795

SPOT :

14.05.2026

TABELA KURSÓW CROSSOWYCH

Para	Dewizy		Środek
	Kupno	Sprzedaz	
EURUSD	1,1399	1,2105	1,1752
EURGBP	0,8413	0,8935	0,8674
EURCHF	0,8892	0,9443	0,9168
EURHUF	346,48	368,15	357,32
EURJPY	179,48	190,61	185,05
EURRON	5,0515	5,3675	5,2095
EURSEK	10,5531	11,2092	10,8811
EURCAD	1,5607	1,6574	1,6091
EURCZK	23,6147	25,0826	24,3486
EURCNH	7,7440	8,2237	7,9839
GBPUSD	1,3141	1,3955	1,3548
USDCHF	0,7566	0,8035	0,7801
GBPCHF	1,0251	1,0887	1,0569