
























**TABELA KURSÓW WALUT GŁÓWNYCH**

Kraj	Waluta	Dewizy		Środek
		kupno	sprzedaz	
Australia	1 AUD 	2,5492	2,7069	2,6280
Czechy	1 CZK 	0,1692	0,1797	0,1745
Dania	1 DKK 	0,5509	0,5850	0,5680
<b>Euro</b>	<b>1 Euro</b> 	4,1169	4,3716	4,2443
Japonia	100 JPY 	2,2253	2,3629	2,2941
Kanada	1 CAD 	2,5638	2,7223	2,6430
Norwegia	1 NOK 	0,3835	0,4072	0,3953
<b>USA</b>	<b>1 USD</b> 	3,5134	3,7308	3,6221
Szwajcaria	1 CHF 	4,4976	4,7757	4,6366
Szwecja	1 SEK 	0,3773	0,4007	0,3890
Węgry	100 HUF 	1,1494	1,2205	1,1849
W.Brytania	1 GBP 	4,7513	5,0452	4,8983

**TABELA KURSÓW WALUT EGZOTYCZNYCH**

Kraj	Waluta	Dewizy		Środek
		kupno	sprzedaz	
CHINY	1 CNY 	0,5178	0,5498	0,5338
Hong Kong*	1 HKD 	0,4486	0,4763	0,4624
Izrael	1 ILS 	1,2102	1,2844	1,2473
Meksyk*	1 MXN 	0,2046	0,2172	0,2109
N Zelandia*	1 NZD 	2,0859	2,2153	2,1506
Rosja*	1 RUB 	0,0000	0,0000	0,0000
RPA*	1 ZAR 	0,2145	0,2277	0,2211
Rumunia*	1 RON 	0,7903	0,8388	0,8146
Singapur*	1 SGD 	2,7605	2,9310	2,8457
Tajlandia*	1 THB 	0,1087	0,1153	0,1120
Turcja*	1 TRY 	0,0772	0,0819	0,0795

SPOT : 18.05.2026

**TABELA KURSÓW CROSSOWYCH**

Para	Dewizy		Środek
	Kupno	Sprzedaz	
<b>EURUSD</b>	1,1365	1,2069	1,1717
<b>EURGBP</b>	0,8404	0,8925	0,8665
<b>EURCHF</b>	0,8879	0,9429	0,9154
<b>EURHUF</b>	347,31	369,07	358,19
<b>EURJPY</b>	179,45	190,57	185,01
<b>EURRON</b>	5,0529	5,3677	5,2103
<b>EURSEK</b>	10,5820	11,2398	10,9109
<b>EURCAD</b>	1,5573	1,6539	1,6056
<b>EURCZK</b>	23,5933	25,0599	24,3266
<b>EURCNH</b>	7,7118	8,1895	7,9507
<b>GBPUSD</b>	1,3117	1,3930	1,3523
<b>USDCHF</b>	0,7577	0,8047	0,7812
<b>GBPCHF</b>	1,0246	1,0882	1,0564