

TABELA KURSÓW WALUT GŁÓWNYCH
























Kraj	Waluta	Dewizy		Środek
		kupno	sprzedaz	
Australia	1 AUD 	2,5377	2,6946	2,6162
Czechy	1 CZK 	0,1693	0,1798	0,1746
Dania	1 DKK 	0,5512	0,5853	0,5682
Euro	1 Euro 	4,1189	4,3737	4,2463
Japonia	100 JPY 	2,2341	2,3723	2,3032
Kanada	1 CAD 	2,5746	2,7338	2,6542
Norwegia	1 NOK 	0,3812	0,4048	0,3930
USA	1 USD 	3,5386	3,7574	3,6480
Szwajcaria	1 CHF 	4,5080	4,7868	4,6474
Szwecja	1 SEK 	0,3756	0,3988	0,3872
Węgry	100 HUF 	1,1467	1,2176	1,1821
W.Brytania	1 GBP 	4,7312	5,0238	4,8775

TABELA KURSÓW WALUT EGZOTYCZNYCH

Kraj	Waluta	Dewizy		Środek
		kupno	sprzedaz	
CHINY	1 CNY 	0,5201	0,5522	0,5361
Hong Kong*	1 HKD 	0,4519	0,4799	0,4659
Izrael	1 ILS 	1,2170	1,2916	1,2543
Meksyk*	1 MXN 	0,2043	0,2169	0,2106
N Zelandia*	1 NZD 	2,0754	2,2037	2,1396
Rosja*	1 RUB 	0,0000	0,0000	0,0000
RPA*	1 ZAR 	0,2130	0,2261	0,2195
Rumunia*	1 RON 	0,7916	0,8402	0,8159
Singapur*	1 SGD 	2,7682	2,9392	2,8537
Tajlandia*	1 THB 	0,1087	0,1153	0,1120
Turcja*	1 TRY 	0,0776	0,0823	0,0800

SPOT : 19.05.2026

TABELA KURSÓW CROSSOWYCH

Para	Dewizy		Środek
	Kupno	Sprzedaz	
EURUSD	1,1290	1,1990	1,1640
EURGBP	0,8444	0,8968	0,8706
EURCHF	0,8862	0,9412	0,9137
EURHUF	348,33	370,10	359,21
EURJPY	178,83	189,91	184,37
EURRON	5,0472	5,3617	5,2044
EURSEK	10,6371	11,2980	10,9675
EURCAD	1,5517	1,6479	1,5998
EURCZK	23,5914	25,0568	24,3241
EURCNH	7,6822	8,1582	7,9202
GBPUSD	1,2969	1,3772	1,3370
USDCHF	0,7614	0,8086	0,7850
GBPCHF	1,0179	1,0811	1,0495