

TABELA KURSÓW WALUT GŁÓWNYCH
























Kraj	Waluta	Dewizy		Środek
		kupno	sprzedaz	
Australia	1 AUD 	2,5304	2,6870	2,6087
Czechy	1 CZK 	0,1693	0,1798	0,1745
Dania	1 DKK 	0,5511	0,5852	0,5682
Euro	1 Euro 	4,1189	4,3736	4,2463
Japonia	100 JPY 	2,2278	2,3656	2,2967
Kanada	1 CAD 	2,5756	2,7349	2,6552
Norwegia	1 NOK 	0,3809	0,4045	0,3927
USA	1 USD 	3,5398	3,7588	3,6493
Szwajcaria	1 CHF 	4,5066	4,7853	4,6459
Szwecja	1 SEK 	0,3755	0,3987	0,3871
Węgry	100 HUF 	1,1399	1,2104	1,1751
W.Brytania	1 GBP 	4,7277	5,0201	4,8739

TABELA KURSÓW WALUT EGZOTYCZNYCH

Kraj	Waluta	Dewizy		Środek
		kupno	sprzedaz	
CHINY	1 CNY 	0,5199	0,5521	0,5360
Hong Kong*	1 HKD 	0,4521	0,4801	0,4661
Izrael	1 ILS 	1,2100	1,2842	1,2471
Meksyk*	1 MXN 	0,2044	0,2169	0,2107
N Zelandia*	1 NZD 	2,0701	2,1985	2,1343
Rosja*	1 RUB 	0,0000	0,0000	0,0000
RPA*	1 ZAR 	0,2121	0,2251	0,2186
Rumunia*	1 RON 	0,7916	0,8397	0,8157
Singapur*	1 SGD 	2,7657	2,9365	2,8511
Tajlandia*	1 THB 	0,1084	0,1151	0,1117
Turcja*	1 TRY 	0,0777	0,0825	0,0801

SPOT : 20.05.2026

TABELA KURSÓW CROSSOWYCH

Para	Dewizy		Środek
	Kupno	Sprzedaz	
EURUSD	1,1286	1,1985	1,1636
EURGBP	0,8450	0,8974	0,8712
EURCHF	0,8865	0,9415	0,9140
EURHUF	350,39	372,29	361,34
EURJPY	179,33	190,44	184,88
EURRON	5,0471	5,3645	5,2058
EURSEK	10,6382	11,2992	10,9687
EURCAD	1,5510	1,6472	1,5991
EURCZK	23,5972	25,0640	24,3306
EURCNH	7,6840	8,1601	7,9221
GBPUSD	1,2954	1,3757	1,3356
USDCHF	0,7619	0,8091	0,7855
GBPCHF	1,0175	1,0807	1,0491