

TABELA KURSÓW WALUT GŁÓWNYCH
























Kraj	Waluta	Dewizy		Środek
		kupno	sprzedaz	
Australia	1 AUD 	2,5233	2,6794	2,6013
Czechy	1 CZK 	0,1693	0,1798	0,1746
Dania	1 DKK 	0,5507	0,5847	0,5677
Euro	1 Euro 	4,1151	4,3697	4,2424
Japonia	100 JPY 	2,2228	2,3603	2,2916
Kanada	1 CAD 	2,5732	2,7324	2,6528
Norwegia	1 NOK 	0,3825	0,4062	0,3944
USA	1 USD 	3,5373	3,7560	3,6467
Szwajcaria	1 CHF 	4,5009	4,7793	4,6401
Szwecja	1 SEK 	0,3763	0,3996	0,3880
Węgry	100 HUF 	1,1422	1,2128	1,1775
W.Brytania	1 GBP 	4,7390	5,0321	4,8856

TABELA KURSÓW WALUT EGZOTYCZNYCH

Kraj	Waluta	Dewizy		Środek
		kupno	sprzedaz	
CHINY	1 CNY 	0,5198	0,5520	0,5359
Hong Kong*	1 HKD 	0,4517	0,4796	0,4656
Izrael	1 ILS 	1,2193	1,2941	1,2567
Meksyk*	1 MXN 	0,2046	0,2172	0,2109
N Zelandia*	1 NZD 	2,0707	2,1992	2,1349
Rosja*	1 RUB 	0,0000	0,0000	0,0000
RPA*	1 ZAR 	0,2127	0,2258	0,2192
Rumunia*	1 RON 	0,7904	0,8388	0,8146
Singapur*	1 SGD 	2,7623	2,9329	2,8476
Tajlandia*	1 THB 	0,1084	0,1150	0,1117
Turcja*	1 TRY 	0,0776	0,0823	0,0799

SPOT : 21.05.2026

TABELA KURSÓW CROSSOWYCH

Para	Dewizy		Środek
	Kupno	Sprzedaz	
EURUSD	1,1284	1,1983	1,1634
EURGBP	0,8423	0,8945	0,8684
EURCHF	0,8868	0,9418	0,9143
EURHUF	349,38	371,21	360,30
EURJPY	179,56	190,69	185,13
EURRON	5,0505	5,3660	5,2082
EURSEK	10,6059	11,2646	10,9352
EURCAD	1,5511	1,6472	1,5992
EURCZK	23,5710	25,0362	24,3036
EURCNH	7,6788	8,1545	7,9167
GBPUSD	1,2995	1,3800	1,3397
USDCHF	0,7623	0,8095	0,7859
GBPCHF	1,0212	1,0846	1,0529