

TABELA KURSÓW WALUT GŁÓWNYCH























Kraj	Waluta	Dewizy		Środek
		kupno	sprzedaz	
Australia	1 AUD 	2,5073	2,6624	2,5849
Czechy	1 CZK 	0,1715	0,1821	0,1768
Dania	1 DKK 	0,5563	0,5908	0,5736
Euro	1 Euro	4,1581	4,4153	4,2867
Japonia	100 JPY 	2,2475	2,3865	2,3170
Kanada	1 CAD 	2,5625	2,7210	2,6418
Norwegia	1 NOK 	0,3664	0,3890	0,3777
USA	1 USD 	3,6457	3,8712	3,7585
Szwajcaria	1 CHF 	4,5088	4,7877	4,6483
Szwecja	1 SEK 	0,3755	0,3987	0,3871
Węgry	100 HUF 	1,1731	1,2457	1,2094
W.Brytania	1 GBP 	4,8288	5,1275	4,9781

TABELA KURSÓW WALUT EGZOTYCZNYCH

Kraj	Waluta	Dewizy		Środek
		kupno	sprzedaz	
CHINY	1 CNY 	0,5369	0,5701	0,5535
Hong Kong*	1 HKD 	0,4649	0,4936	0,4792
Izrael	1 ILS 	1,2240	1,2991	1,2616
Meksyk*	1 MXN 	0,2087	0,2216	0,2152
N Zelandia*	1 NZD 	2,0620	2,1896	2,1258
Rosja*	1 RUB 	0,0000	0,0000	0,0000
RPA*	1 ZAR 	0,2220	0,2357	0,2289
Rumunia*	1 RON 	0,7932	0,8419	0,8175
Singapur*	1 SGD 	2,8169	2,9909	2,9039
Tajlandia*	1 THB 	0,1099	0,1167	0,1133
Turcja*	1 TRY 	0,0781	0,0829	0,0805

SPOT :

2.07.2026

TABELA KURSÓW CROSSOWYCH

Para	Dewizy		Środek
	Kupno	Sprzedaz	
EURUSD	1,1063	1,1748	1,1405
EURGBP	0,8352	0,8870	0,8611
EURCHF	0,8945	0,9500	0,9222
EURHUF	343,72	365,18	354,45
EURJPY	179,45	190,57	185,01
EURRON	5,0848	5,4019	5,2434
EURSEK	10,7405	11,4076	11,0741
EURCAD	1,5739	1,6714	1,6226
EURCZK	23,5118	24,9724	24,2421
EURCNH	7,5127	7,9781	7,7454
GBPUSD	1,2847	1,3643	1,3245
USDCHF	0,7843	0,8329	0,8086
GBPCHF	1,0388	1,1032	1,0710