

TABELA KURSÓW WALUT GŁÓWNYCH
























Kraj	Waluta	Dewizy		Środek
		kupno	sprzedaz	
Australia	1 AUD 	2,5205	2,6765	2,5985
Czechy	1 CZK 	0,1719	0,1825	0,1772
Dania	1 DKK 	0,5571	0,5916	0,5743
Euro	1 Euro 	4,1642	4,4218	4,2930
Japonia	100 JPY 	2,2586	2,3984	2,3285
Kanada	1 CAD 	2,5733	2,7325	2,6529
Norwegia	1 NOK 	0,3691	0,3919	0,3805
USA	1 USD 	3,6543	3,8803	3,7673
Szwajcaria	1 CHF 	4,5229	4,8027	4,6628
Szwecja	1 SEK 	0,3763	0,3995	0,3879
Węgry	100 HUF 	1,1710	1,2434	1,2072
W.Brytania	1 GBP 	4,8629	5,1637	5,0133

TABELA KURSÓW WALUT EGZOTYCZNYCH

Kraj	Waluta	Dewizy		Środek
		kupno	sprzedaz	
CHINY	1 CNY 	0,5384	0,5717	0,5550
Hong Kong*	1 HKD 	0,4659	0,4947	0,4803
Izrael	1 ILS 	1,2200	1,2947	1,2573
Meksyk*	1 MXN 	0,2083	0,2211	0,2147
N Zelandia*	1 NZD 	2,0760	2,2044	2,1402
Rosja*	1 RUB 	0,0000	0,0000	0,0000
RPA*	1 ZAR 	0,2232	0,2369	0,2300
Rumunia*	1 RON 	0,7954	0,8442	0,8198
Singapur*	1 SGD 	2,8237	2,9981	2,9109
Tajlandia*	1 THB 	0,1098	0,1165	0,1132
Turcja*	1 TRY 	0,0781	0,0829	0,0805

SPOT :

6.07.2026

TABELA KURSÓW CROSSOWYCH

Para	Dewizy		Środek
	Kupno	Sprzedaz	
EURUSD	1,1053	1,1738	1,1396
EURGBP	0,8306	0,8821	0,8563
EURCHF	0,8930	0,9484	0,9207
EURHUF	344,83	366,40	355,61
EURJPY	178,82	189,92	184,37
EURRON	5,0782	5,3949	5,2366
EURSEK	10,7336	11,4003	11,0670
EURCAD	1,5694	1,6667	1,6181
EURCZK	23,4953	24,9559	24,2256
EURCNH	7,5023	7,9671	7,7347
GBPUSD	1,2907	1,3707	1,3307
USDCHF	0,7837	0,8322	0,8079
GBPCHF	1,0428	1,1075	1,0752