



## Poland Daily

### WIADOMOŚCI...

POL: W lutym na rachunku obrotów bieżących wystąpiła nadwyżka w wysokości 1619 mln EUR. Saldo obrotów towarowych wyniosło 883 mln EUR, saldo usług wyniosło 2490 mln EUR a salda dochodów pierwotnych i wtórnych były ujemne i wyniosły odpowiednio -1213 mln EUR oraz -541 mln EUR. W lutym eksport towarów wzrósł o 6,2% r/r do 21,3 mld EUR a import towarów wzrósł o 6,0% r/r do 20,4 mld EUR. W lutym eksport usług spadł o 7,7% r/r do 5,1 mld EUR a import usług zmniejszył się o 10,5% r/r do 2,7 mld EUR.

POL: Prof. Eryk Łon z RPP wyraził pogląd, że silny wzrost PMI połączony ze wzrostem inflacji oznacza, że nie jest potrzebna dodatkowa stymulacja gospodarki za pomocą obniżki stóp procentowych.

### DZIŚ NA RYNKU...

EMU: Produkcja przemysłowa (lut)

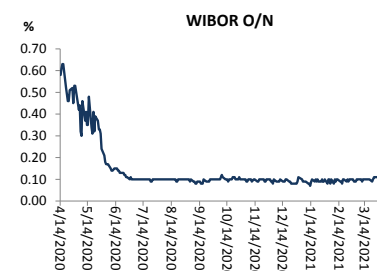
### W CENTRUM UWAGI

Dziś kalendarz makroekonomiczny zawiera produkcję przemysłową za luty ze strefy euro.

### DZISIEJSZE WSKAŹNIKI

Kraj	Godzina	wskaźnik/wydarzenie	prognoza DB	Aktualny	Konsensus
EMU	11:00	Produkcja przemysłowa (lut)			-1,3% (-1,4%)

Wykres 1. WIBOR O/N



Źródło: Bloomberg

Wykres 2. Rentowność 5-letnich obligacji skarbowych



Źródło: Bloomberg

Wykres 3. Długoterminny trend – obligacje 5-letnie SP



Źródło: Bloomberg



## Rynek walutowy

Dziś rano złoty był silniejszy o 0,7% wobec USD i był silniejszy o 0,2% wobec EUR w porównaniu do poprzedniego fixingu. Dziś złoty powinien poruszać się w przedziale 4,5300-4,5700 PLN za EUR.

USD osłabił się o 0,5% wobec EUR po wyższej od oczekiwań inflacji w USA za marzec (0,6% m/m oraz 2,6% r/r)

## Obligacje i bony skarbowe

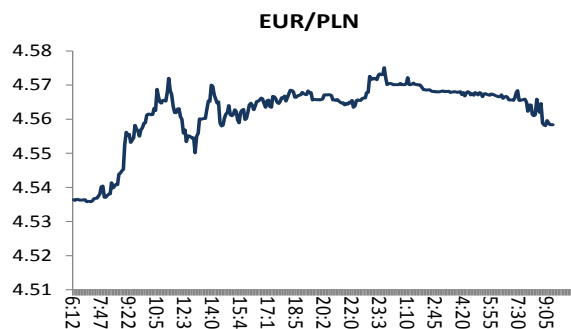
Na przetargu 15 kwietnia BGK zaoferuje obligacje serii FFPC0328, FPC0733 oraz FPC1140 o wartości co najmniej 1 mld PLN, przeznaczone na finansowanie funduszu przeciwdziałania Covid-19. Dziś rano rentowność polskich obligacji skarbowych spadła o 2 pb w sektorach 5-lat i 10-lat.

## Stopy procentowe

Dziś stawka bid O/N powinna być w przedziale od -0,12% do -0,08%. Stawki swap spadły o 4 i 7 pb odpowiednio w sektorach 5-lat i 10-lat.

## Rynki akcji

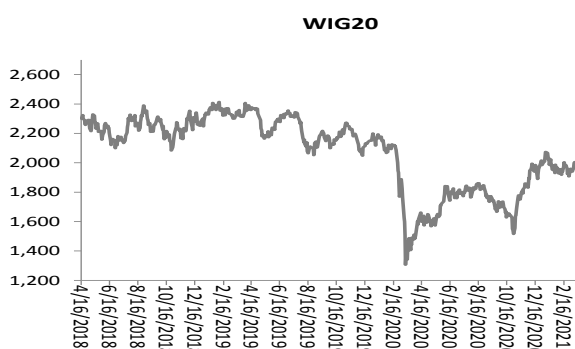
Wczoraj indeks Dow Jones na zamknięciu spadł o 0,20%, a indeks S&P 500 zyskał 0,33%. Dziś rano indeks FTSE 100 wzrósł o 0,08%, indeks CAC 40 zwiększył się o 0,26% a indeks DAX spadł o 0,08%. Indeks Nikkei zamknął się o 0,44% niżej. Dziś rano indeks WIG wzrósł o 0,84% a indeks WIG20 zyskał 1,26%.



Źródło: Bloomberg

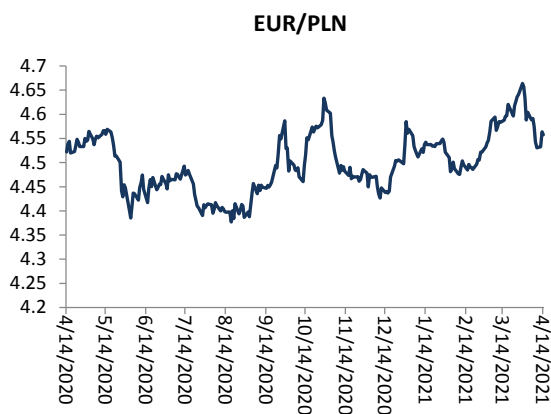


Źródło: Bloomberg

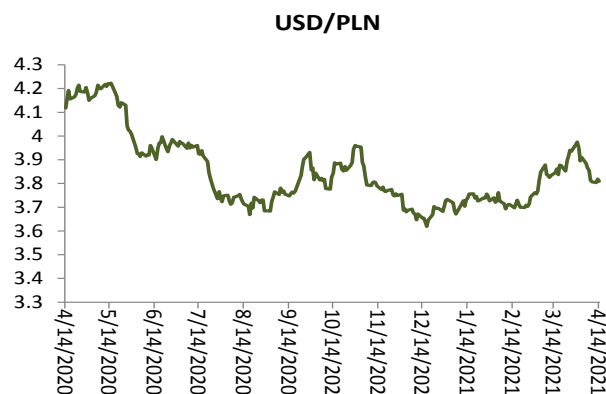


Źródło: Bloomberg

## Średnioterminowe trendy walutowe:



Źródło: Bloomberg



Źródło: Bloomberg



# Załącznik 1

## Wyłączenie odpowiedzialności

Dodatkowe informacje są dostępne na życzenie

Deutsche Bank Polska S.A. oświadcza, że dane zawarte w niniejszej publikacji mają charakter wyłącznie informacyjny, a przedstawiona w niej treść nie stanowi oferty w rozumieniu art. 66 ustawy z dnia 23 kwietnia 1964 roku Kodeks cywilny, zaproszenia do składania ofert ani rekomendacji do zawarcia transakcji. Niniejsza publikacja nie może być traktowana jako doradztwo ani też nie pełni jakichkolwiek funkcji doradztwa. Wszelkie informacje wykorzystane w niniejszej publikacji zostały pozyskane ze źródeł ogólnie dostępnych, uznanych powszechnie za rzetelne. Deutsche Bank Polska S.A. dołożył należytej staranności w celu zweryfikowania i zaktualizowania informacji zamieszczonych powyżej, jednak w żadnym przypadku nie ponosi odpowiedzialności za ich dokładność ani kompletność jak również za jakąkolwiek szkodę jaką Klient lub osoby trzecie mogą ponieść w wyniku decyzji podjętych w oparciu o informacje zawarte w niniejszej publikacji.

Transakcje lub produkty tu wymienione mogą nie być adekwatne dla wszystkich inwestorów. Przed podjęciem decyzji zawarcia transakcji lub nabycia produktu Klient powinien, nie opierając się wyłącznie na informacjach przekazanych w niniejszej publikacji, w sposób niezależny ocenić ryzyko ekonomiczne transakcji i czy jest w stanie je podjąć, jej charakter podatkowy, księgowy oraz prawne konsekwencje transakcji jak również potencjalne korzyści oraz straty z nią związane jak również ocenić charakterystykę rynku. Założenia, symulacje i opinie zawarte w niniejszej publikacji stanowią własny osąd Deutsche Bank Polska S.A./osób go sporządzających aktualny w dacie publikacji tego dokumentu, który może ulec zmianie bez konieczności publikowania tego faktu. Wszelkie prognozy są oparte na założeniach dotyczących warunków rynkowych i nie ma gwarancji, że którykolwiek z prognozowanych wyników może być osiągnięty. Historyczne wyniki nie gwarantują wyników w przyszłości. Deutsche Bank Polska S.A. oświadcza, że informacje zawarte powyżej w żadnym przypadku nie powinny być traktowane przez klienta jako rekomendacja ani doradztwo Deutsche Bank Polska S.A.

Niniejsza publikacja nie może być powielana ani dystrybuowana w jakikolwiek sposób, a w szczególności za pośrednictwem środków masowego przekazu, bez uprzedniej pisemnej zgody Deutsche Bank Polska S.A., al. Armii Ludowej 26, 00-609 Warszawa, zarejestrowany w Sądzie Rejonowym dla m. st. Warszawy, XII Wydział Gospodarczy KRS pod numerem 0000022493, NIP 676-01-07-416, REGON 350526107, kapitał zakładowy 1.744.449.384 zł (opłacony w całości).

## Analyst Certification

Poglądy i opinie wyrażone w tym raporcie stanowią odzwierciedlenie własnego osądu niżej podpisanego analityka, który nie otrzymał, ani nie otrzyma jakiegokolwiek wynagrodzenia za umieszczenie konkretnej rekomendacji lub poglądu w tym raporcie.

Arkadiusz Krześniak