



## Poland Daily

### WIADOMOŚCI...

POL: W kwietniu br. przeciętne miesięczne wynagrodzenie brutto w sektorze przedsiębiorstw wyniosło 6627 PLN i wzrosło o 14,1% r/r (spadając o 0,6% m/m). Najsilniejszy wzrost r/r odnotowano w transporcie i gospodarce magazynowej (+24,3% r/r), rolnictwie i leśnictwie (+19,2% r/r) oraz kulturze, rozrywce i rekreacji (18,9% r/r). Silny był także wzrost w zakwaterowaniu i gastronomii (+17,4% r/r) oraz informacji i telekomunikacji oraz budownictwie (po +13,5% r/r). Przeciętne zatrudnienie w sektorze przedsiębiorstw wzrosło o 0,2% m/m oraz zwiększyło się o 2,8% r/r do 6,497 mln osób.

POL: W kwietniu br. produkcja przemysłowa spadła o 11,3% m/m oraz zwiększyła się o 13,0% r/r. Najsilniejszy wzrost r/r został odnotowany w górnictwie węgla kamiennego i brunatnego (o 35,7% r/r), produkcji pozostałego sprzętu transportowego (34,2% r/r), energii elektrycznej (29,5% r/r), poligrafii (27,0% r/r), produkcji koksu i ropy naftowej (23,9% r/r) oraz wyrobów z metali (o 22,0%). Najsilniejszy wzrost produkcji występuje w sektorze energetycznym i przemysłach podstawowych przy silnym i zrównoważonymżywieniu w pozostałych sektorach.

POL: W kwietniu br. ceny produkcji sprzedanej przemysłu wzrosły o 1,9% m/m oraz zwiększyły się o 23,3% r/r. Inflacja kosztowa jest generowana przede wszystkim przez wzrost cen w sekcji wytwarzanie i dostawa energii elektrycznej, gazu ziemnego (wzrost o 44,0% r/r) oraz w górnictwie (wzrost o 29,3% r/r). Wzrost cen w sekcji przetwórstwo przemysłowe wyniósł 20,4% r/r.

### DZIŚ NA RYNKU

POL: Przeciętne wynagrodzenie (kwi), przeciętne zatrudnienie (kwi), ceny producenta (kwi), produkcja przemysłowa (kwi)

### W CENTRUM UWAGI

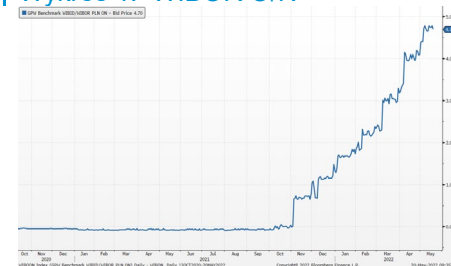
Dzisiaj publikowane są istotne dane dotyczące poziomu cen oraz aktywności gospodarczej w Polsce w kwietniu. Dzisiaj publikowane są dane o przeciętnym wynagrodzeniu i zatrudnieniu, produkcji przemysłowej i cenach producenta za kwiecień z Polski.

### DZISIEJSZE WSKAŹNIKI

Kraj	Godzina	wskaznik/wydarzenie	prognoza DB	Aktualny	Konsensus
POL	10:00	Przeciętne wynagrodzenie (kwi)	-2,0% (12,5%)	-0,6% (14,1%)	-2,0% (12,8%)
POL	10:00	Przeciętne zatrudnienie (kwi)	0,1% (2,8%)	0,2% (2,8%)	0,1% (2,7%)
POL	10:00	Produkcja przemysłowa (kwi)	-10,0% (16,5%)	-11,3 (13,0%)	-10,2% (16,2%)
POL	10:00	Ceny producenta (kwi)	0,7% (20,0%)	1,9% (23,3%)	0,7% (20,3%)

Źródło: szacunki Deutsche Bank, Bloomberg Finance LP

Wykres 1. WIBOR O/N



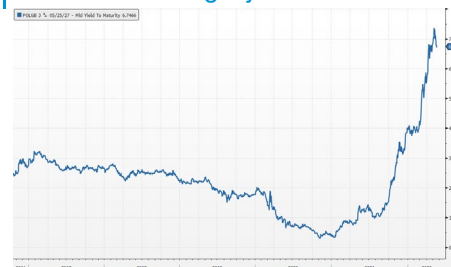
Źródło: Bloomberg

Wykres 2. Rentowność 5-letnich obligacji skarbowych



Źródło: Bloomberg

Wykres 3. Długoterminny trend – rentowność obligacji 5-letnich SP



Źródło: Bloomberg



## Rynek walutowy

Dzisiaj rano złoty był silniejszy o 0,9% wobec USD, umocnił się o 0,7% wobec CHF oraz był silniejszy o 0,2% wobec EUR w porównaniu do wczorajszego fixingu.

USD osłabił się o 0,7% wobec EUR w porównaniu do wczorajszego fixingu, po spadku rentowności amerykańskich obligacji skarbowych z powodu obaw przed recesją w USA.

## Obligacje i bony skarbowe

Rentowność polskich obligacji skarbowych wzrosła o 4-5 pb. we wszystkich terminach.

## Stopy procentowe

Dzisiaj rano stawki swap wzrosły o 5 p.b. w sektorze 2-lata.

## Rynki akcji

Wczoraj indeks Dow Jones na zamknięciu spadł o 0,75% a indeks S&P 500 stracił 0,58%. Dzisiaj rano indeks FTSE 100 wzrósł o 1,45%, indeks CAC 40 wzrósł o 0,82% a indeks DAX zyskał 1,44%. Indeks Nikkei zamknął się 1,27% wyżej. Dzisiaj rano indeks WIG wzrósł o 1,04% a indeks WIG20 zyskał 1,34%.

### Kurs EUR/PLN



Źródło: Bloomberg

### Kurs USD/PLN



Źródło: Bloomberg

### Indeks WIG20



Źródło: Bloomberg

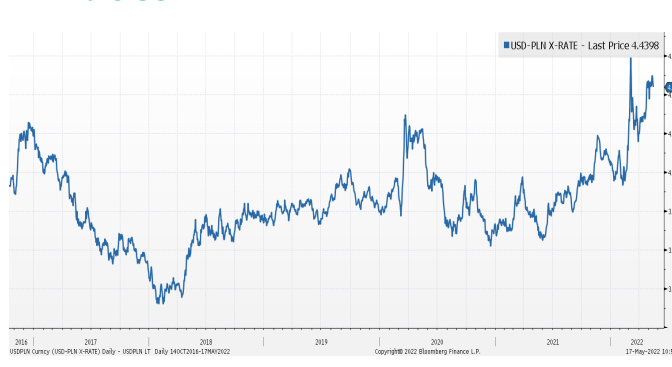
## Średnioterminowe trendy walutowe:

### Kurs EUR/PLN



Źródło: Bloomberg

### Kurs USD/PLN



Źródło: Bloomberg



# Załącznik 1

## Wyłączenie odpowiedzialności

Deutsche Bank Polska S.A. oświadcza, że dane zawarte w niniejszej publikacji mają charakter wyłącznie informacyjny, a przedstawiona w niej treść nie stanowi oferty w rozumieniu art. 66 ustawy z dnia 23 kwietnia 1964 roku Kodeks cywilny, zaproszenia do składania ofert ani rekomendacji do zawarcia transakcji. Niniejsza publikacja nie może być traktowana jako doradztwo ani też nie pełni jakichkolwiek funkcji doradztwa. Wszelkie informacje wykorzystane w niniejszej publikacji zostały pozyskane ze źródeł ogólnie dostępnych, uznanych powszechnie za rzetelne. Deutsche Bank Polska S.A. dołożył należytej staranności w celu zweryfikowania i zaktualizowania informacji zamieszczonych powyżej, jednak w żadnym przypadku nie ponosi odpowiedzialności za ich dokładność ani kompletność jak również za jakąkolwiek szkodę jaką Klient lub osoby trzecie mogą ponieść w wyniku decyzji podjętych w oparciu o informacje zawarte w niniejszej publikacji.

Transakcje lub produkty tu wymienione mogą nie być adekwatne dla wszystkich inwestorów. Przed podjęciem decyzji zawarcia transakcji lub nabycia produktu Klient powinien, nie opierając się wyłącznie na informacjach przekazanych w niniejszej publikacji, w sposób niezależny ocenić ryzyko ekonomiczne transakcji i czy jest w stanie je podjąć, jej charakter podatkowy, księgowy oraz prawne konsekwencje transakcji jak również potencjalne korzyści oraz straty z nią związane jak również ocenić charakterystykę rynku. Założenia, symulacje i opinie zawarte w niniejszej publikacji stanowią własny osąd Deutsche Bank Polska S.A./osób go sporządzających aktualny w dacie publikacji tego dokumentu, który może ulec zmianie bez konieczności publikowania tego faktu. Wszelkie prognozy są oparte na założeniach dotyczących warunków rynkowych i nie ma gwarancji, że którykolwiek z prognozowanych wyników może być osiągnięty. Historyczne wyniki nie gwarantują wyników w przyszłości. Deutsche Bank Polska S.A. oświadcza, że informacje zawarte powyżej w żadnym przypadku nie powinny być traktowane przez klienta jako rekomendacja ani doradztwo Deutsche Bank Polska S.A.

Niniejsza publikacja nie może być powielana ani dystrybuowana w jakikolwiek sposób, a w szczególności za pośrednictwem środków masowego przekazu, bez uprzedniej pisemnej zgody Deutsche Bank Polska S.A., al. Armii Ludowej 26, 00-609 Warszawa, zarejestrowany w Sądzie Rejonowym dla m. st. Warszawy, XII Wydział Gospodarczy KRS pod numerem 0000022493, NIP 676-01-07-416, REGON 350526107, kapitał zakładowy 1.744.449.384 zł (opłacony w całości).

## Analyst Certification

Poglądy i opinie wyrażone w tym raporcie stanowią odzwierciedlenie własnego osądu niżej podpisanego analityka, który nie otrzymał, ani nie otrzyma jakiegokolwiek wynagrodzenia za umieszczenie konkretnej rekomendacji lub poglądu w tym raporcie.

Arkadiusz Krześniak