



## Poland Daily

### WIADOMOŚCI...

POL: Wskaźnik ufności konsumenckiej w kwietniu wzrósł do -32,2 pkt. z -35,6 pkt. w marcu. Poprawiły się wszystkie składowe wskaźniki – zarówno oceny kondycji finansowej gospodarstwa domowego jak i gospodarki – bieżące oraz oczekiwane. Wskaźniki ocen bieżącej i przyszłej sytuacji finansowej gospodarstwa domowego poprawiły się odpowiednio do -26,9 w kwietniu z -29,9 w marcu, oraz do -17,6 z -20,3 a wskaźnik ocen przyszłej sytuacji gospodarczej kraju wzrósł do -30,8 w kwietniu z -36,2 w marcu. W kwietniu uległ również poprawie wskaźnik dokonywania istotnych zakupów, choć nadal jest głęboko ujemny (-33,5 pkt.). Poprawę wskaźnika zaufania konsumentów w kwietniu należy wiązać ze zmniejszeniem się inflacji konsumenta (i spadkiem niektórych cen detalicznych) oraz stabilizacją cen energii i paliw.

POL: GUS zrewidował w górę dynamikę PKB za 2022 r. do 5,1% z 4,9% oraz dynamikę PKB za 2021 r. do 6,9% z 6,8%. Rewizja w górę dynamiki PKB w 2022r. wynika z rewizji wkładu eksportu netto (dynamika popytu krajowego została zrewidowana w dół o 0,3 pkt. proc., głównie z powodu rewizji w dół spożycia publicznego), natomiast rewizja w górę dynamiki PKB za 2021r. wynika z rewizji w górę popytu krajowego.

### DZIŚ NA RYNKU

POL: Zaufanie konsumentów (kwi)

USA: Liczba nowych bezrobotnych, wskaźniki wyprzedzające (mar)

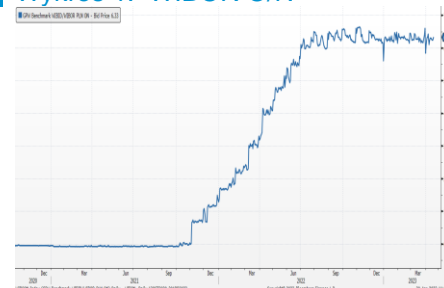
### W CENTRUM UWAGI

Kalendarz makroekonomiczny zawiera dziś zaufanie konsumentów za kwiecień z Polski oraz liczbę nowych aplikacji o zasiłki oraz indeks wskaźników wyprzedzających za marzec z USA.

### DZISIEJSZE WSKAŹNIKI

Kraj	Godzina	wskaźnik/wydarzenie	prognoza DB	Aktualny	Konsensus
POL	10:00	Zaufanie konsumentów (kwi)	-34,5	-32,2	-35,0
USA	14:30	Liczba nowych aplikacji o zasiłki	222 tys.		240 tys.
USA	16:00	Indeks wskaźników wyprzedzających (mar)	-1,1		-0,7

Wykres 1. WIBOR O/N



Źródło: Bloomberg

Wykres 2. Rentowność 5-letnich obligacji skarbowych



Źródło: Bloomberg

Wykres 3. Długoletni trend – rentowność obligacji 5-letnich SP



Źródło: Bloomberg



## Rynek walutowy

Dziś rano złoty był silniejszy o 0,6% wobec USD, był silniejszy o 0,5% wobec EUR oraz był silniejszy o 0,3% wobec CHF w porównaniu do wczorajszego fixingu. Złoty umocnił się o 0,7% wobec GBP. Złoty umacnia się od otwarcia rynku w dniu dzisiejszym, wspierany przez poprawę nastrojów na rynkach finansowych, poprawę nastrojów konsumenckich i rewizję PKB w górę.

Dziś rano USD był bez zmian wobec EUR, w porównaniu do wczorajszego fixingu..

## Obligacje i bony skarbowe

Dziś rano rentowność polskich obligacji skarbowych była praktycznie bez zmian wzdłuż całej krzywej. Ministerstwo Finansów podniosło wartość oferty obligacji na jutrzejszym przetargu obligacji serii OK1025, PS0728, WZ1128, DS1033 i WS0447 do 5-9 mld PLN z poprzednio podanych 4-8 mld PLN.

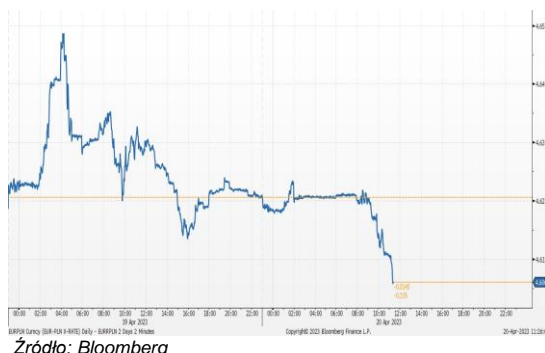
## Stopy procentowe

Dziś rano stawki swap były praktycznie bez zmian we wszystkich sektorach.

## Rynki akcji

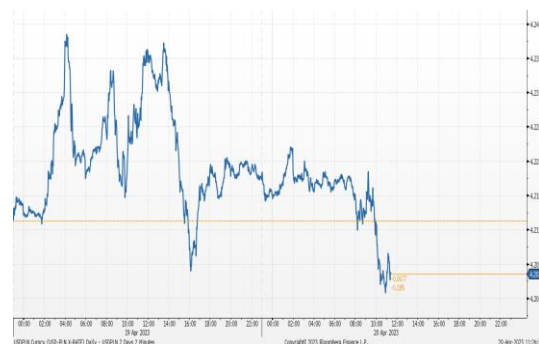
Wczoraj na zamknięciu indeks Dow Jones spadł o 0,23% a indeks S&P 500 stracił 0,01%. Dziś rano indeks FTSE spadł o 0,15%, indeks CAC 40 spadł o 0,28%, indeks DAX spadł o 0,65%. Dziś indeks Nikkei zamknął się 0,18% wyżej. Dziś rano indeks WIG wzrósł o 0,87% a indeks WIG20 zyskał 1,11%.

### Kurs EUR/PLN



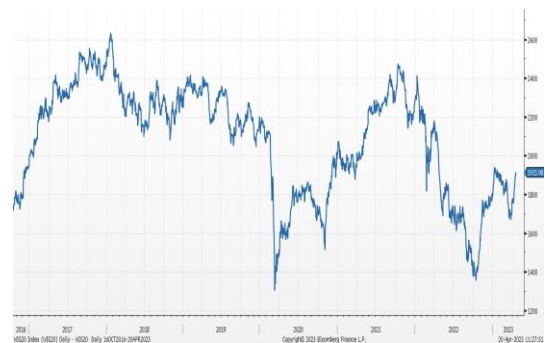
Źródło: Bloomberg

### Kurs USD/PLN



Źródło: Bloomberg

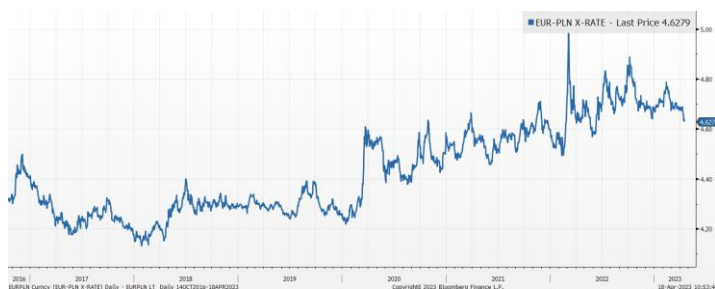
### Indeks WIG20



Źródło: Bloomberg

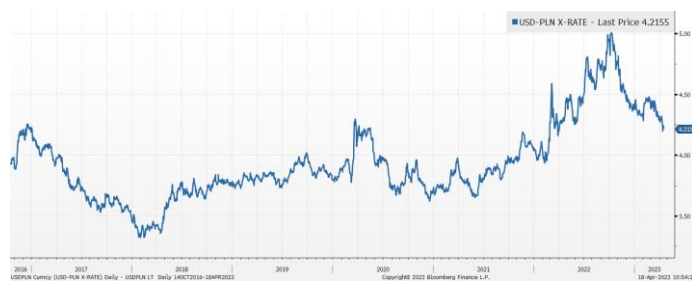
## Średnioterminowe trendy walutowe:

### Kurs EUR/PLN



Źródło: Bloomberg

### Kurs USD/PLN



Źródło: Bloomberg



# Załącznik 1

## Wyłączenie odpowiedzialności

Deutsche Bank Polska S.A. oświadcza, że dane zawarte w niniejszej publikacji mają charakter wyłącznie informacyjny, a przedstawiona w niej treść nie stanowi oferty w rozumieniu art. 66 ustawy z dnia 23 kwietnia 1964 roku Kodeks cywilny, zaproszenia do składania ofert ani rekomendacji do zawarcia transakcji. Niniejsza publikacja nie może być traktowana jako doradztwo ani też nie pełni jakichkolwiek funkcji doradztwa. Wszelkie informacje wykorzystane w niniejszej publikacji zostały pozyskane ze źródeł ogólnie dostępnych, uznanych powszechnie za rzetelne. Deutsche Bank Polska S.A. dołożył należytej staranności w celu zweryfikowania i zaktualizowania informacji zamieszczonych powyżej, jednak w żadnym przypadku nie ponosi odpowiedzialności za ich dokładność ani kompletność jak również za jakąkolwiek szkodę jaką Klient lub osoby trzecie mogą ponieść w wyniku decyzji podjętych w oparciu o informacje zawarte w niniejszej publikacji.

Transakcje lub produkty tu wymienione mogą nie być adekwatne dla wszystkich inwestorów. Przed podjęciem decyzji zawarcia transakcji lub nabycia produktu Klient powinien, nie opierając się wyłącznie na informacjach przekazanych w niniejszej publikacji, w sposób niezależny ocenić ryzyko ekonomiczne transakcji i czy jest w stanie je podjąć, jej charakter podatkowy, księgowy oraz prawne konsekwencje transakcji jak również potencjalne korzyści oraz straty z nią związane jak również ocenić charakterystykę rynku. Założenia, symulacje i opinie zawarte w niniejszej publikacji stanowią własny osąd Deutsche Bank Polska S.A./osób go sporządzających aktualny w dacie publikacji tego dokumentu, który może ulec zmianie bez konieczności publikowania tego faktu. Wszelkie prognozy są oparte na założeniach dotyczących warunków rynkowych i nie ma gwarancji, że którykolwiek z prognozowanych wyników może być osiągnięty. Historyczne wyniki nie gwarantują wyników w przyszłości. Deutsche Bank Polska S.A. oświadcza, że informacje zawarte powyżej w żadnym przypadku nie powinny być traktowane przez klienta jako rekomendacja ani doradztwo Deutsche Bank Polska S.A.

Niniejsza publikacja nie może być powielana ani dystrybuowana w jakikolwiek sposób, a w szczególności za pośrednictwem środków masowego przekazu, bez uprzedniej pisemnej zgody Deutsche Bank Polska S.A., al. Armii Ludowej 26, 00-609 Warszawa, zarejestrowany w Sądzie Rejonowym dla m. st. Warszawy, XII Wydział Gospodarczy KRS pod numerem 0000022493, NIP 676-01-07-416, REGON 350526107, kapitał zakładowy 1.744.449.384 zł (opłacony w całości).

## Analyst Certification

Poglądy i opinie wyrażone w tym raporcie stanowią odzwierciedlenie własnego osądu niżej podpisanego analityka, który nie otrzymał, ani nie otrzyma jakiegokolwiek wynagrodzenia za umieszczenie konkretnej rekomendacji lub poglądu w tym raporcie.

Arkadiusz Krześniak