



Poland Daily

WIADOMOŚCI...

POL: We wrześniu sprzedaż detaliczna w cenach stałych spadła o 0,3% m/m i była niższa o 0,3% r/r w porównaniu do spadku o 2,7% r/r w sierpniu br. We wrześniu br. sprzedaż detaliczna w cenach stałych wzrosła o 9,8% r/r w sekcji samochody i części, o 7,5% r/r w sekcji paliwa, oraz o 0,6% r/r w dziale leki i kosmetyki. Spadek sprzedaży detalicznej wystąpił w dziale żywność (-0,1% r/r), odzież i obuwiu (-16,3% r/r), meble, RTV, AGD (-12,2% r/r), prasa, książki i sprzedaż w wyspecjalizowanych sklepach (-16,0% r/r) oraz pozostałe (-9,7% r/r). Sprzedaż detaliczna w cenach bieżących we wrześniu br. spadła o 0,7% m/m i wzrosła o 3,6% r/r po wzroście o 3,1% r/r w sierpniu. Realna sprzedaż detaliczna powoli odbudowuje się z głębokich spadków r/r a inflacja w handlu detalicznym zmniejsza się.

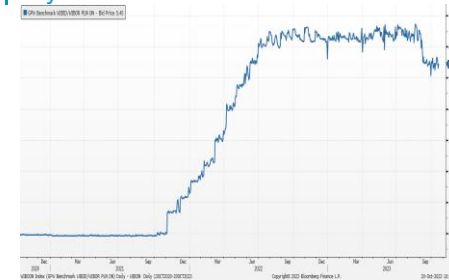
DZIŚ NA RYNKU

POL: sprzedaż detaliczna (wrz)

W CENTRUM UWAGI

Dzisiaj krajowy kalendarz makroekonomiczny zawiera dane o sprzedaży detalicznej za wrzesień. Zagraniczny kalendarz makroekonomiczny jest praktycznie pusty.

Wykres 1. WIBOR O/N



Źródło: Bloomberg

Wykres 2. Rentowność 5-letnich obligacji skarbowych



Źródło: Bloomberg

Wykres 3. Długoletni trend – rentowność obligacji 5-letnich SP



Źródło: Bloomberg

DZISIEJSZE WSKAŹNIKI

Kraj	Godzina	wskaźnik/wydarzenie	prognoza DB	Aktualny	Konsensus
POL	10:00	Sprzedaż detaliczna realna (wrz)	(-2,0%)	-0,3% (-0,3%)	-1,4% (-1,9%)
POL	10:00	Sprzedaż detaliczna nominalna (wrz)		(3,6%)	(2,7%)



Rynek walutowy

Dziś rano złoty był silniejszy o 0,2% wobec USD, był słabszy o 0,3% wobec EUR oraz był słabszy o 0,7% wobec CHF w porównaniu do wczorajszego fixingu. Złoty był bez zmian wobec GBP w porównaniu do wczorajszego fixingu.

Dziś rano USD był słabszy o 0,5% wobec EUR, w porównaniu do wczorajszego fixingu

Obligacje i bony skarbowe

Rentowność polskich obligacji skarbowych wzrosła o 1-2 pb. wzdłuż całej krzywej.

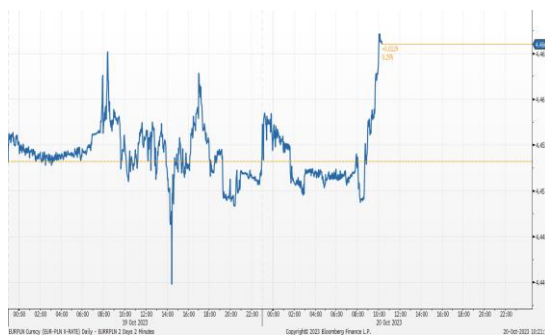
Stopy procentowe

Dziś przed południem stawki swap wzrosły o 3 pb. we wszystkich sektorach.

Rynki akcji

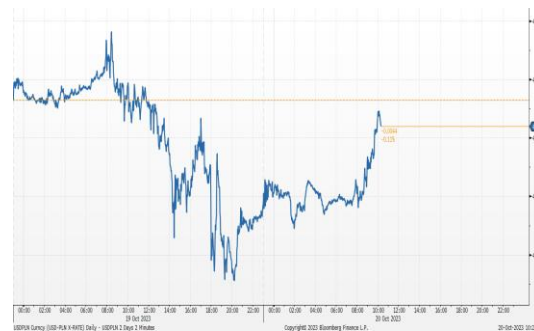
Wczoraj na zamknięciu indeks Dow Jones spadł o 0,75% a indeks S&P 500 stracił 0,85%. Dziś przed południem indeks FTSE spadł o 0,18%, indeks CAC 40 był 0,64% niżej, indeks DAX spadł o 0,78% Indeks Nikkei dziś rano zamknął się o 0,54% niżej. Dziś przed południem indeks WIG spadł o 0,39% a indeks WIG20 stracił 0,26%.

Kurs EUR/PLN



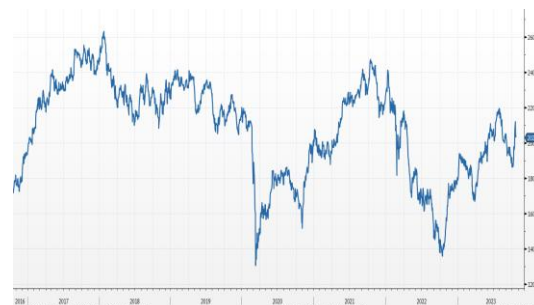
Źródło: Bloomberg

Kurs USD/PLN



Źródło: Bloomberg

Indeks WIG20



Źródło: Bloomberg

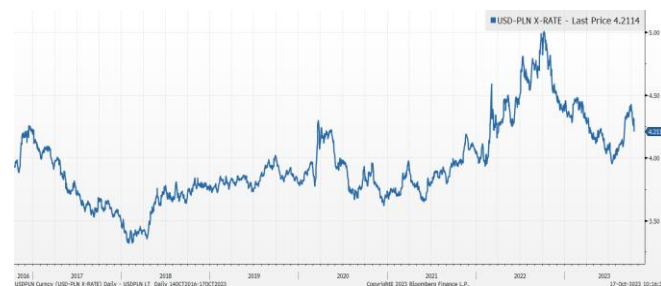
Średnioterminowe trendy walutowe:

Kurs EUR/PLN



Źródło: Bloomberg

Kurs USD/PLN



Źródło: Bloomberg



Załącznik 1

Wyłączenie odpowiedzialności

Deutsche Bank Polska S.A. oświadcza, że dane zawarte w niniejszej publikacji mają charakter wyłącznie informacyjny, a przedstawiona w niej treść nie stanowi oferty w rozumieniu art. 66 ustawy z dnia 23 kwietnia 1964 roku Kodeks cywilny, zaproszenia do składania ofert ani rekomendacji do zawarcia transakcji. Niniejsza publikacja nie może być traktowana jako doradztwo ani też nie pełni jakichkolwiek funkcji doradztwa. Wszelkie informacje wykorzystane w niniejszej publikacji zostały pozyskane ze źródeł ogólnie dostępnych, uznanych powszechnie za rzetelne. Deutsche Bank Polska S.A. dołożył należytej staranności w celu zweryfikowania i zaktualizowania informacji zamieszczonych powyżej, jednak w żadnym przypadku nie ponosi odpowiedzialności za ich dokładność ani kompletność jak również za jakąkolwiek szkodę jaką Klient lub osoby trzecie mogą ponieść w wyniku decyzji podjętych w oparciu o informacje zawarte w niniejszej publikacji.

Transakcje lub produkty tu wymienione mogą nie być adekwatne dla wszystkich inwestorów. Przed podjęciem decyzji zawarcia transakcji lub nabycia produktu Klient powinien, nie opierając się wyłącznie na informacjach przekazanych w niniejszej publikacji, w sposób niezależny ocenić ryzyko ekonomiczne transakcji i czy jest w stanie je podjąć, jej charakter podatkowy, księgowy oraz prawne konsekwencje transakcji jak również potencjalne korzyści oraz straty z nią związane jak również ocenić charakterystykę rynku. Założenia, symulacje i opinie zawarte w niniejszej publikacji stanowią własny osąd Deutsche Bank Polska S.A./osób go sporządzających aktualny w dacie publikacji tego dokumentu, który może ulec zmianie bez konieczności publikowania tego faktu. Wszelkie prognozy są oparte na założeniach dotyczących warunków rynkowych i nie ma gwarancji, że którykolwiek z prognozowanych wyników może być osiągnięty. Historyczne wyniki nie gwarantują wyników w przyszłości. Deutsche Bank Polska S.A. oświadcza, że informacje zawarte powyżej w żadnym przypadku nie powinny być traktowane przez klienta jako rekomendacja ani doradztwo Deutsche Bank Polska S.A.

Niniejsza publikacja nie może być powielana ani dystrybuowana w jakikolwiek sposób, a w szczególności za pośrednictwem środków masowego przekazu, bez uprzedniej pisemnej zgody Deutsche Bank Polska S.A., al. Armii Ludowej 26, 00-609 Warszawa, zarejestrowany w Sądzie Rejonowym dla m. st. Warszawy, XII Wydział Gospodarczy KRS pod numerem 0000022493, NIP 676-01-07-416, REGON 350526107, kapitał zakładowy 1.959.649.384 zł (opłacony w całości).

Analyst Certification

Poglądy i opinie wyrażone w tym raporcie stanowią odzwierciedlenie własnego osądu niżej podpisanego analityka, który nie otrzymał, ani nie otrzyma jakiegokolwiek wynagrodzenia za umieszczenie konkretnej rekomendacji lub poglądu w tym raporcie.

Arkadiusz Krześniak