



## Poland Daily

### WIADOMOŚCI...

POL: Indeks PMI w przemyśle w październiku wzrósł zgodnie z naszymi oczekiwaniami do 44,5 pkt. z 43,9 pkt. we wrześniu, sygnalizując utrzymujące się pogorszenie koniunktury w przemyśle. Spadek koniunktury jednak był łagodniejszy drugi miesiąc z rzędu, co wynikało z mniejszego tempa spadku nowych zamówień i zatrudnienia. Ceny produkcji w październiku spadały, z powodu poprawy sytuacji w łańcuchach dostaw i niższych cen zakupu środków produkcji. W październiku produkcja i aktywność zakupowa pogarszały się. Oczekiwania przedsiębiorstw co do produkcji w horyzoncie 12 miesięcy poprawiały się, ale nadal były znacznie poniżej średniej historycznej. Dane PMI pokazują stopniowe wyhamowywanie negatywnych tendencji w przemyśle, co sugeruje, że dekoniunktura w przemyśle przechodzi swój najniższy punkt.

### DZIŚ NA RYNKU

FRA: Produkcja przemysłowa (wrz)

USA: raport o zatrudnieniu (paź)

### W CENTRUM UWAGI

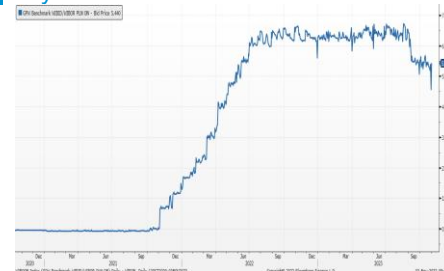
Dzisiaj kalendarz makroekonomiczny zawiera raport o zatrudnieniu z USA za październik oraz produkcję przemysłową z Francji za wrzesień.

### DZISIEJSZE WSKAŹNIKI

Kraj	Godzina	wskaźnik/wydarzenie	prognoza DB	Aktualny	Konsensus
FRA	8:45	Produkcja przemysłowa (wrz)		-0,5% (-0,1%)	0,0% (0,0%)
USA	13:30	Stopa bezrobocia (paź)			6,4%
USA	13:30	Zmiana zatrudnienia poza roln. (paź)	140 tys.		145 tys.

Źródło: szacunki Deutsche Bank, Bloomberg Finance LP

Wykres 1. WIBOR O/N



Źródło: Bloomberg

Wykres 2. Rentowność 5-letnich obligacji skarbowych



Źródło: Bloomberg

Wykres 3. Długoletni trend – rentowność obligacji 5-letnich SP



Źródło: Bloomberg



## Rynek walutowy

Dziś rano złoty był silniejszy o 0,2% wobec USD, był bez zmian wobec EUR oraz był silniejszy o 0,4% wobec CHF w porównaniu do wczorajszego fixingu. Złoty był bez zmian wobec GBP w porównaniu do wczorajszego fixingu.

Dziś rano USD był słabszy o 0,2% wobec EUR, w porównaniu do wczorajszego fixingu.

## Obligacje i bony skarbowe

Rentowność polskich obligacji skarbowych była praktycznie bez zmian wzdłuż całej krzywej.

## Stopy procentowe

Dziś przed południem stawki swap spadły o 3 pb. w sektorze 10-lat i pozostały praktycznie bez zmian w pozostałych terminach.

## Rynki akcji

Wczoraj na zamknięciu indeks Dow Jones wzrósł o 1,70% a indeks S&P 500 zyskał 1,89%. Dziś przed południem indeks FTSE wzrósł o 0,14%, indeks CAC 40 był 0,05% niżej, indeks DAX wzrósł o 0,16% Indeks Nikkei dziś rano zamknął się o 1,10% wyżej. Dziś przed południem indeks WIG wzrósł o 0,59% a indeks WIG20 zyskał 0,68%.

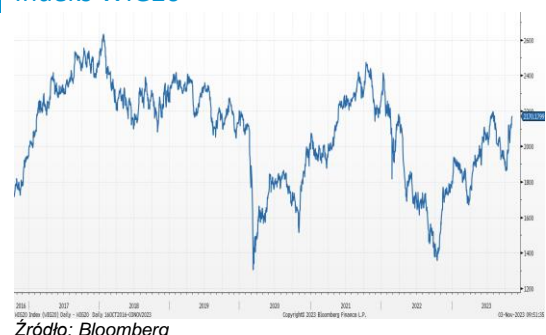
### Kurs EUR/PLN



### Kurs USD/PLN

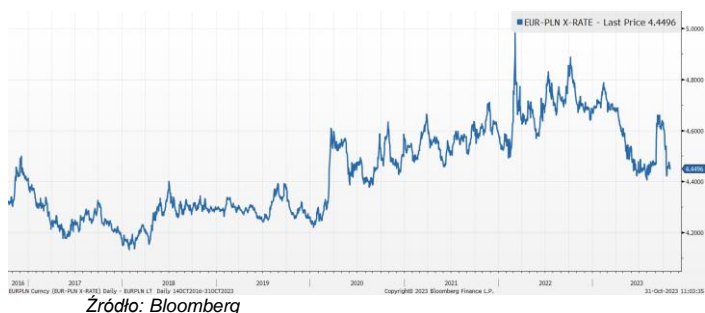


### Indeks WIG20

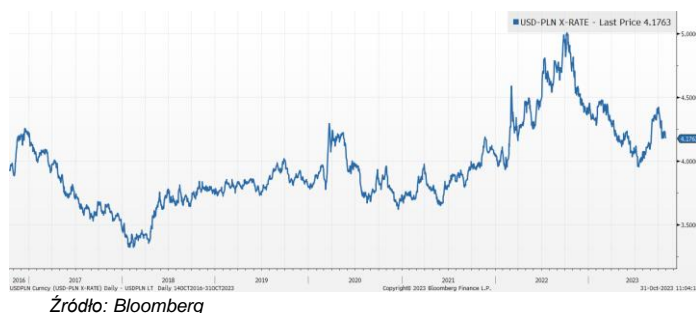


## Średnioterminowe trendy walutowe:

### Kurs EUR/PLN



### Kurs USD/PLN





# Załącznik 1

## Wyłączenie odpowiedzialności

Deutsche Bank Polska S.A. oświadcza, że dane zawarte w niniejszej publikacji mają charakter wyłącznie informacyjny, a przedstawiona w niej treść nie stanowi oferty w rozumieniu art. 66 ustawy z dnia 23 kwietnia 1964 roku Kodeks cywilny, zaproszenia do składania ofert ani rekomendacji do zawarcia transakcji. Niniejsza publikacja nie może być traktowana jako doradztwo ani też nie pełni jakichkolwiek funkcji doradztwa. Wszelkie informacje wykorzystane w niniejszej publikacji zostały pozyskane ze źródeł ogólnie dostępnych, uznanych powszechnie za rzetelne. Deutsche Bank Polska S.A. dołożył należytej staranności w celu zweryfikowania i zaktualizowania informacji zamieszczonych powyżej, jednak w żadnym przypadku nie ponosi odpowiedzialności za ich dokładność ani kompletność jak również za jakąkolwiek szkodę jaką Klient lub osoby trzecie mogą ponieść w wyniku decyzji podjętych w oparciu o informacje zawarte w niniejszej publikacji.

Transakcje lub produkty tu wymienione mogą nie być adekwatne dla wszystkich inwestorów. Przed podjęciem decyzji zawarcia transakcji lub nabycia produktu Klient powinien, nie opierając się wyłącznie na informacjach przekazanych w niniejszej publikacji, w sposób niezależny ocenić ryzyko ekonomiczne transakcji i czy jest w stanie je podjąć, jej charakter podatkowy, księgowy oraz prawne konsekwencje transakcji jak również potencjalne korzyści oraz straty z nią związane jak również ocenić charakterystykę rynku. Założenia, symulacje i opinie zawarte w niniejszej publikacji stanowią własny osąd Deutsche Bank Polska S.A./osób go sporządzających aktualny w dacie publikacji tego dokumentu, który może ulec zmianie bez konieczności publikowania tego faktu. Wszelkie prognozy są oparte na założeniach dotyczących warunków rynkowych i nie ma gwarancji, że którykolwiek z prognozowanych wyników może być osiągnięty. Historyczne wyniki nie gwarantują wyników w przyszłości. Deutsche Bank Polska S.A. oświadcza, że informacje zawarte powyżej w żadnym przypadku nie powinny być traktowane przez klienta jako rekomendacja ani doradztwo Deutsche Bank Polska S.A.

Niniejsza publikacja nie może być powielana ani dystrybuowana w jakikolwiek sposób, a w szczególności za pośrednictwem środków masowego przekazu, bez uprzedniej pisemnej zgody Deutsche Bank Polska S.A., al. Armii Ludowej 26, 00-609 Warszawa, zarejestrowany w Sądzie Rejonowym dla m. st. Warszawy, XII Wydział Gospodarczy KRS pod numerem 0000022493, NIP 676-01-07-416, REGON 350526107, kapitał zakładowy 1.959.649.384 zł (opłacony w całości).

## Analyst Certification

Poglądy i opinie wyrażone w tym raporcie stanowią odzwierciedlenie własnego osądu niżej podpisanego analityka, który nie otrzymał, ani nie otrzyma jakiegokolwiek wynagrodzenia za umieszczenie konkretnej rekomendacji lub poglądu w tym raporcie.

Arkadiusz Krześniak