



Poland Daily

WIADOMOŚCI...

POL: Nowe zamówienia w przemyśle wzrosły w maju br. o 143,3% r/r oraz zwiększyły się o 135,1% m/m po wzroście o 1,7% r/r w kwietniu br. Silny wzrost nowych zamówień w przemyśle dotyczy rynku krajowego, ponieważ nowe zamówienia eksportowe wzrosły w maju br. o 6,2% r/r oraz zwiększyły się o 2,1% m/m.

POL: Podaż pieniądza M3 wzrosła w maju o 0,7% m/m i zwiększyła się o 11,0% r/r.

POL: Stopa bezrobocia rejestrowanego w maju spadła do 5,9% z 6,0% w kwietniu, z powodu prac sezonowych w gastronomii i rolnictwie.

DZIŚ NA RYNKU

POL: Stopa bezrobocia (maj)

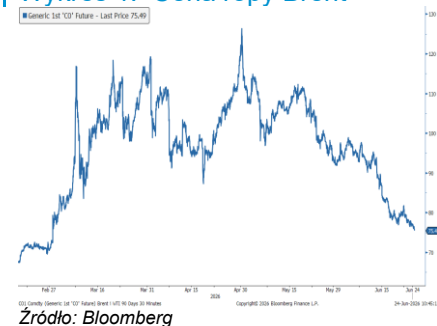
DEU: IFO (cze)

USA: Sprzedaż nowych domów (maj)

W CENTRUM UWAGI

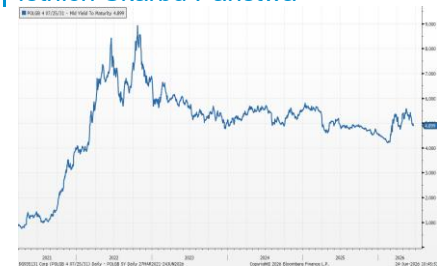
Dzisiaj kalendarz ekonomiczny zawiera stopę bezrobocia rejestrowanego z Polski za maj oraz indeks IFO z Niemiec za czerwiec i sprzedaż nowych domów z USA za maj.

Wykres 1. Cena ropy Brent



Źródło: Bloomberg

Wykres 2. Rentowność obligacji 5-letnich Skarbu Państwa



Źródło: Bloomberg

Wykres 3. Rentowność obligacji 5-letnich SP (średni okres)



Źródło: Bloomberg

DZISIEJSZE WSKAŹNIKI

| Kraj | Godzina | wskaźnik/wydarzenie | prognoza DB | Aktualny | Konsensus |
|------|---------|-----------------------------|-------------|----------|-----------|
| POL | 9:30 | Stopa bezrobocia (maj) | 5,9% | 5,9% | 5,9% |
| DEU | 10:00 | IFO (cze) | | 85,6 | 85,5 |
| USA | 16:00 | Sprzedaż nowych domów (maj) | 650 tys. | | 640 tys. |



Rynek walutowy

Dziś rano złoty był słabszy o 0,6% wobec USD i był słabszy o 0,1% wobec EUR, w porównaniu do wczorajszego fixingu. Kurs złotego był słabszy o 0,4% wobec CHF i był słabszy o 0,4% wobec GBP w porównaniu do wczorajszego fixingu. Złoty osłabiał się w reakcji na umacniającego się dolara amerykańskiego.

Dziś rano USD był silniejszy o 0,5% wobec EUR, CHF był silniejszy o 0,3% wobec EUR a USD umocnił się o 0,2% wobec GBP w porównaniu do wczorajszego fixingu. USD umacnia się na fali oczekiwań, że kolejnym ruchem Fed może być podwyżka stóp procentowych.

Obligacje i bony skarbowe

Dziś przed południem rentowność polskich obligacji skarbowych spadła o 1 pb. w sektorach 2-leta i 5-lat. Na dzisiejszym przetargu Ministerstwo Finansów oferuje obligacje skarbowe o łącznej wartości 7-12 mld PLN.

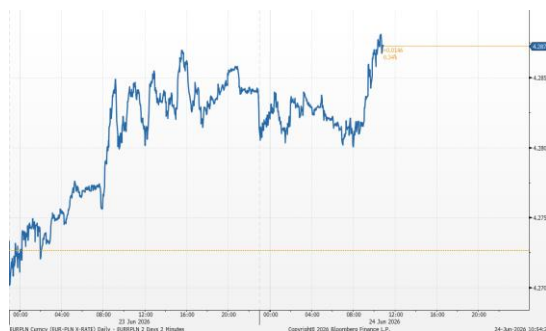
Stopy procentowe

Dziś przed południem stawki swap spadły o 1-2 pb. wzdłuż całej krzywej.

Rynki akcji

Wczoraj na zamknięciu indeks Dow Jones spadł o 0,09%, indeks S&P 500 spadł o 1,44% a NASDAQ spadł o 2,21%. Indeksy w USA spadały z powodu wyprzedaży spółek technologicznych. Dziś przed południem indeks FTSE 100 spadł o 0,06%, indeks CAC 40 był wyżej o 0,09% a indeks DAX spadł o 0,77%. Indeks Nikkei spadł o 0,88% na zamknięciu a indeks Hang Seng zamknął się o 0,33% wyżej. Dziś przed południem indeks WIG spadł o 0,54% a indeks WIG20 był niżej o 0,75%.

Kurs EUR/PLN



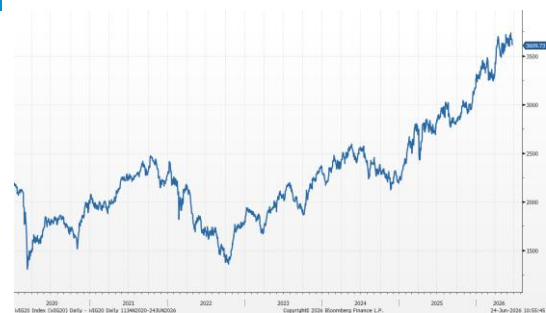
Źródło: Bloomberg

Kurs USD/PLN



Źródło: Bloomberg

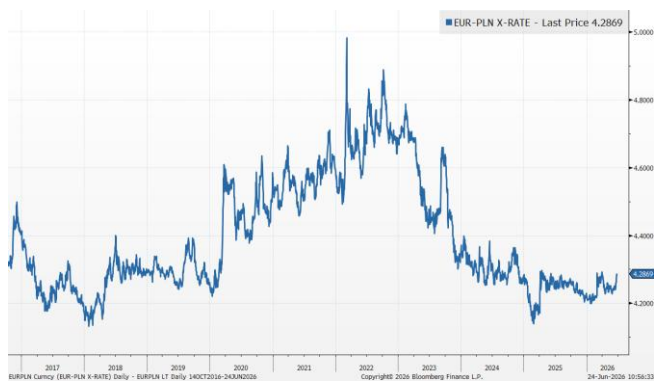
Indeks WIG20



Źródło: Bloomberg

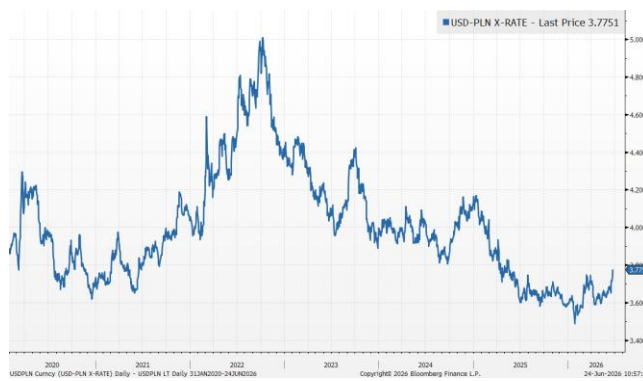
Średnioterminowe trendy walutowe:

Kurs EUR/PLN



Źródło: Bloomberg

Kurs USD/PLN



Źródło: Bloomberg



Załącznik 1

Wyłączenie odpowiedzialności

Dodatkowe informacje są dostępne na życzenie

Deutsche Bank Polska S.A. oświadcza, że dane zawarte w niniejszej publikacji mają charakter wyłącznie informacyjny, a przedstawiona w niej treść nie stanowi oferty w rozumieniu art. 66 ustawy z dnia 23 kwietnia 1964 roku Kodeks cywilny, zaproszenia do składania ofert ani rekomendacji do zawarcia transakcji. Niniejsza publikacja nie może być traktowana jako doradztwo ani też nie pełni jakichkolwiek funkcji doradztwa. Wszelkie informacje wykorzystane w niniejszej publikacji zostały pozyskane ze źródeł ogólnie dostępnych, uznanych powszechnie za rzetelne. Deutsche Bank Polska S.A. dołożył należytej staranności w celu zweryfikowania i zaktualizowania informacji zamieszczonych powyżej, jednak w żadnym przypadku nie ponosi odpowiedzialności za ich dokładność ani kompletność jak również za jakąkolwiek szkodę jaką Klient lub osoby trzecie mogą ponieść w wyniku decyzji podjętych w oparciu o informacje zawarte w niniejszej publikacji.

Transakcje lub produkty tu wymienione mogą nie być adekwatne dla wszystkich inwestorów. Przed podjęciem decyzji zawarcia transakcji lub nabycia produktu Klient powinien, nie opierając się wyłącznie na informacjach przekazanych w niniejszej publikacji, w sposób niezależny ocenić ryzyko ekonomiczne transakcji i czy jest w stanie je podjąć, jej charakter podatkowy, księgowy oraz prawne konsekwencje transakcji jak również potencjalne korzyści oraz straty z nią związane jak również ocenić charakterystykę rynku. Założenia, symulacje i opinie zawarte w niniejszej publikacji stanowią własny osąd Deutsche Bank Polska S.A./osób go sporządzających aktualny w dacie publikacji tego dokumentu, który może ulec zmianie bez konieczności publikowania tego faktu. Wszelkie prognozy są oparte na założeniach dotyczących warunków rynkowych i nie ma gwarancji, że którykolwiek z prognozowanych wyników może być osiągnięty. Historyczne wyniki nie gwarantują wyników w przyszłości. Deutsche Bank Polska S.A. oświadcza, że informacje zawarte powyżej w żadnym przypadku nie powinny być traktowane przez klienta jako rekomendacja ani doradztwo Deutsche Bank Polska S.A.

Niniejsza publikacja nie może być powielana ani dystrybuowana w jakikolwiek sposób, a w szczególności za pośrednictwem środków masowego przekazu, bez uprzedniej pisemnej zgody Deutsche Bank Polska S.A., al. Armii Ludowej 26, 00-609 Warszawa, zarejestrowany w Sądzie Rejonowym dla m. st. Warszawy, XII Wydział Gospodarczy KRS pod numerem 0000022493, NIP 676-01-07-416, REGON 350526107, kapitał zakładowy 2 496 849 384 zł (opłacony w całości).

Analyst Certification

Poglądy i opinie wyrażone w tym raporcie stanowią odzwierciedlenie własnego osądu niżej podpisanego analityka, który nie otrzymał, ani nie otrzyma jakiegokolwiek wynagrodzenia za umieszczenie konkretnej rekomendacji lub poglądu w tym raporcie.

Arkadiusz Krześniak