



Gestora	DEUTSCHE WEALTH MANAGEMENT SGIIC,S.A.	Depositario	BNP P.SECURITIES SERVICES
Grupo Gestora	DEUTSCHE BANK	Grupo Depositario	BNP PARIBAS SA
Auditor	Ernst & Young SL	Rating depositario	A+ (FITCH)
Sociedad por compartimentos	NO		

El presente informe, junto con los últimos informes periódicos, se encuentran disponibles por medios telemáticos en <https://www.db.com/sgiic>.

La Sociedad de Inversión o, en su caso, la Entidad Gestora atenderá las consultas de los clientes, relacionada con la IIC en:

Dirección

PS DE LA CASTELLANA 18, 4ªPLANTA. MADRID 28046

Correo electrónico dbwm.spain@db.com

Asimismo cuenta con un departamento o servicio de atención al cliente encargado de resolver las quejas y reclamaciones. La CNMV también pone a su disposición la Oficina de Atención al Inversor (902 149 200, e-mail: inversores@cnmv.es).

INFORMACIÓN SICAV

Fecha de 19/06/2002

1. Política de inversión y divisa de denominación**Categoría**

Tipo de Sociedad: Sociedad que invierte más del 10% en otros fondos y/o sociedades

Vocación Inversora: Global

Perfil de riesgo: 7 en una escala de 1 al 7

La sociedad cotiza en el Mercado Alternativo Bursátil.

Descripción general

Política de inversión: La Sociedad podrá invertir, ya sea de manera directa o indirecta a través de IICs, en activos de renta variable y renta fija sin que exista predeterminación en cuanto a los porcentajes de inversión en cada clase de activo pudiendo estar la totalidad de su patrimonio invertido en renta fija o renta variable. Dentro de la renta fija además de valores se incluyen depósitos a la vista o con vencimiento inferior a un año en entidades de crédito de la UE o que cumplan la normativa específica de solvencia e instrumentos del mercado monetario no cotizados, que sean líquidos. No existe objetivo predeterminado ni límites máximos en lo que se refiere a la distribución de activos por tipo de emisor (público o privado), ni por rating de emisión/emisor, ni duración, ni por capitalización bursátil, ni por divisa, ni por sector económico, ni por países. Se podrá invertir en países emergentes.

La exposición al riesgo de divisa puede alcanzar el 100% del patrimonio. La Sociedad no tiene ningún índice de referencia en su gestión.

Operativa en instrumentos derivados

Esta sociedad podrá operar con instrumentos derivados negociados y no negociados en mercados organizados de derivados, con la finalidad de cobertura y como inversión, de acuerdo a la normativa vigente.

La metodología aplicada para calcular la exposición total al riesgo de mercado es el método del compromiso. Una información más detallada sobre la política de inversión de la sociedad se puede encontrar en su folleto informativo.

La metodología aplicada para calcular la exposición total al riesgo de mercado es el método del compromiso.

Una información más detallada sobre la política de inversión de la sociedad se puede encontrar en su folleto informativo.

Divisa de denominación: EUR

2. Datos económicos

2.1. Datos generales

Cuando no exista información disponible las correspondientes celdas aparecerán en blanco

	Período actual	Período anterior
Nº de acciones en circulación	3.158.884,00	3.158.884,00
Nº de accionistas	119	119
Dividendos brutos distribuidos por acción		

¿Distribuye dividendos? NO

Fecha	Patrimonio fin de período (miles de EUR)	Valor liquidativo		
		Fin del período	Mínimo	Máximo
Período del informe	4.620	1,4627	1,3757	1,5015
2020	4.356	1,3790	1,0620	1,3790
2019	4.079	1,2902	1,2263	1,2938
2018	3.149	1,2311	1,2217	1,2923

Comisiones aplicadas en el período, sobre patrimonio medio

Comisión de gestión							
% efectivamente cobrado						Base de cálculo	Sistema imputación
Período			Acumulada				
s/patrimonio	s/resultados	Total	s/patrimonio	s/resultados	Total		
0,06		0,06	0,19		0,19	patrimonio	al fondo

Comisión de depositario			
% efectivamente cobrado			Base de cálculo
Período		Acumulada	
	0,01		0,04
			patrimonio

	Período Actual	Período Anterior	Año Actual	Año Anterior
Índice de rotación de la cartera (%)	0,20	0,20	0,87	1,37
Rentabilidad media de la liquidez (% anualizado)	-0,50	-0,35	-0,40	-1,20

Nota: El período se refiere al trimestre o semestre, según sea el caso. En el caso de IIC cuyo valor liquidativo no se determine diariamente, este dato y el de patrimonio se refieren a los últimos disponibles.

2.2 Comportamiento

Cuando no exista información disponible las correspondientes celdas aparecerán en blanco

A) Individual

Rentabilidad (% sin anualizar)

Acumulado 2021	Trimestral				Anual			
	Trimestre Actual	2º Trimestre 2021	1er Trimestre 2021	4º Trimestre 2020	2020	2019	2018	2016
6,07	-0,37	4,43	1,94	6,40	6,89	4,80	23,11	0,10

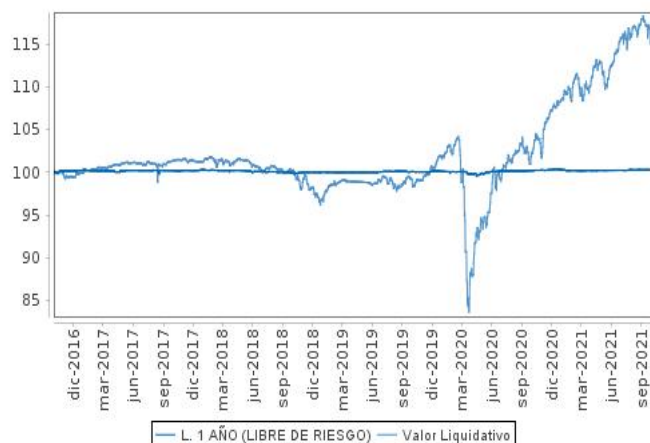
Ratio de gastos (% s/ patrimonio medio)

Acumulado 2021	Trimestral				Anual			
	Trimestre Actual	2º Trimestre 2021	1er Trimestre 2021	4º Trimestre 2020	2020	2019	2018	2016
0,88	0,29	0,32	0,26	0,20	1,01	1,00	0,00	0,00

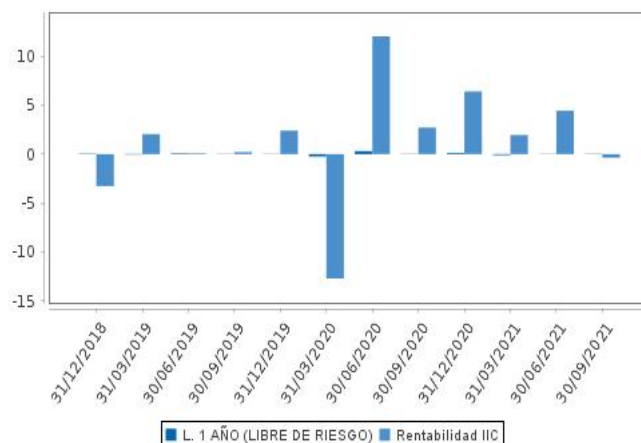
Incluye los gastos directos soportados en el período de referencia: comisión de gestión sobre patrimonio, comisión de depositario, auditoría, servicios bancarios (salvo gastos de financiación), y resto de gastos de gestión corriente, en términos de porcentaje sobre patrimonio medio del período. En el caso de sociedades/compartimentos que invierten más de un 10% de su patrimonio en otras IIC se incluyen también los gastos soportados indirectamente, derivados de estas inversiones, que incluyen las comisiones de suscripción y de reembolso. Este ratio no incluye la comisión de

En el caso de inversiones en IIC que no calculan su ratio de gastos, éste se ha estimado para incorporarlo en el ratio de gastos.

Evolución del valor liquidativo últimos 5 años



Rentabilidad trimestral de los últimos 3 años



2.3 Distribución del patrimonio al cierre del período (Importes en miles de EUR)

Distribución del patrimonio	Fin período actual		Fin período anterior	
	Importe	% sobre patrimonio	Importe	% sobre patrimonio
(+) INVERSIONES FINANCIERAS	4.444	96,17	4.246	91,55
* Cartera interior	0	0,00	87	1,88
* Cartera exterior	4.438	96,04	4.153	89,54
* Intereses de la cartera de inversión	6	0,13	6	0,13
* Inversiones dudosas, morosas o en litigio	0	0,00	0	0,00
(+) LIQUIDEZ (TESORERÍA)	150	3,25	398	8,58
(+/-) RESTO	27	0,58	-6	-0,13
TOTAL PATRIMONIO	4.621	100,00	4.638	100,00

Notas:

El período se refiere al trimestre o semestre, según sea el caso.

Las inversiones financieras se informan a valor estimado de realización.

2.4 Estado de variación patrimonial

	% sobre patrimonio medio			% variación respecto fin período anterior
	Variación del período actual	Variación del período anterior	Variación acumulada anual	
PATRIMONIO FIN PERIODO ANTERIOR (miles de EUR)	4.638	4.441	4.356	
+/- Compra/venta de acciones (neto)	0,00	0,00	-0,03	0,00
- Dividendos a cuenta brutos distribuidos	0,00	0,00	0,00	0,00
+/- Rendimientos netos	-0,37	4,36	5,85	-108,69
(+) Rendimientos de gestión	-0,24	4,51	6,27	-105,42
+ Intereses	0,00	0,08	0,23	-101,04
+ Dividendos	0,00	0,00	0,01	0,00
+/- Resultados en renta fija (realizadas o no)	-0,01	0,09	-0,02	-110,94
+/- Resultados en renta variable (realizadas o no)	-0,03	0,00	-0,03	0,00
+/- Resultados en depósitos (realizadas o no)	0,00	0,00	0,00	0,00
+/- Resultados en derivados (realizadas o no)	-0,01	-0,04	-0,10	-65,56
+/- Resultados en IIC (realizadas o no)	-0,17	4,40	6,19	-103,96
+/- Otros resultados	-0,02	-0,02	-0,01	-8,08
+/- Otros rendimientos	0,00	0,00	0,00	0,00
(-) Gastos repercutidos	-0,13	-0,15	-0,42	-13,82
- Comisión de sociedad gestora	-0,06	-0,06	-0,19	4,76
- Comisión de depositario	-0,01	-0,01	-0,04	1,50
- Gastos por servicios exteriores	-0,04	-0,05	-0,11	-24,47
- Otros gastos de gestión corriente	-0,02	-0,03	-0,08	-41,50
- Otros gastos repercutidos	0,00	0,00	0,00	0,00
(+) Ingresos	0,00	0,00	0,00	-100,00
+ Comisiones de descuento a favor de la IIC	0,00	0,00	0,00	0,00

	% sobre patrimonio medio			% variación respecto fin período anterior
	Variación del período actual	Variación del período anterior	Variación acumulada anual	
+ Comisiones retrocedidas	0,00	0,00	0,00	0,00
+ Otros ingresos	0,00	0,00	0,00	0,00
+/- Revalorización inmuebles uso propio y resultados por	0,00	0,00	0,00	0,00
PATRIMONIO FIN PERIODO ACTUAL (miles de EUR)	4.620	4.638	4.620	

Nota: El período se refiere al trimestre o semestre, según sea el caso.

3. Inversiones financieras

3.1. Inversiones financieras a valor estimado de realización (en miles de EUR) y en porcentaje sobre el patrimonio, al cierre del período

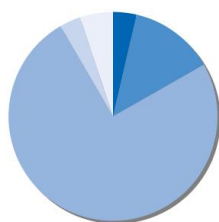
Descripción de la inversión y emisor	Divisa	Período actual		Período anterior	
		Valor de mercado	%	Valor de mercado	%
ES0124143027 - Participaciones MUTUAFONDO BONOS	EUR	0	0,00	87	1,87
TOTAL IIC		0	0,00	87	1,87
TOTAL INVERSIONES FINANCIERAS INTERIOR		0	0,00	87	1,87
XS2244941063 - Bonos IBERDROLA INTERNACIO 1,874 2048-04-	EUR	98	2,11	98	2,11
Total Renta Fija Privada Cotizada mas de 1 año		98	2,11	98	2,11
TOTAL RENTA FIJA COTIZADA		98	2,11	98	2,11
TOTAL RENTA FIJA		98	2,11	98	2,11
FR000121014 - Acciones LVMH MOET HENNESSY LOUIS VUITT	EUR	24	0,51	0	0,00
US01609W1027 - Acciones ALIBABA	USD	25	0,53	0	0,00
TOTAL RENTA VARIABLE COTIZADA		49	1,04	0	0,00
TOTAL RENTA VARIABLE		49	1,04	0	0,00
LU0141799097 - Participaciones NORDEA 1 EUR HGH YLD-BI-EUR	EUR	158	3,42	157	3,38
IE00B80G9288 - Participaciones PIMCO GIS INCOME FUND INS	EUR	112	2,41	111	2,40
IE00B53SZB19 - Participaciones ISHARES	USD	98	2,13	0	0,00
LU0351545230 - Participaciones NORDEA 1 SIC-STAB RET-BI	EUR	111	2,41	110	2,37
LU0888974473 - Participaciones BGF-CONTINENT EUR FL-I2	EUR	236	5,11	233	5,01
IE00B3YCGJ38 - Participaciones SOURCE S&P 500 UCITS ETF	USD	142	3,07	136	2,94
IE00B9721Z33 - Participaciones MUZINICH SHORT DUR HY EUR	EUR	35	0,76	0	0,00
LU0289214891 - Participaciones JPMORGAN FUNDS - EUROPE	EUR	100	2,17	100	2,15
IE00BYXHR262 - Participaciones MUZINICH FUNDS -	EUR	0	0,00	142	3,07
IE00BDZRX185 - Participaciones NEUBERGER BERMAN SHORT	EUR	132	2,85	132	2,84
LU0231477265 - Participaciones ABER-AP EQ-IA\$	USD	107	2,32	112	2,42
LU0360484686 - Participaciones MORGAN STANLEY	USD	112	2,43	116	2,51
LU1378878604 - Participaciones MORGAN ST INV AS OP-Z USD	USD	60	1,29	70	1,51
IE00B42NVC37 - Participaciones POLR-GL TEC-I\$	USD	322	6,96	321	6,93
LU1295554833 - Participaciones CAPITAL GROUP NEW	EUR	202	4,36	197	4,24
LU1625225666 - Participaciones INVESCO PAN EUROPEAN HIGH	EUR	171	3,70	170	3,66
LU1481584016 - Participaciones FLSBCH-BD OP-IT€	EUR	35	0,75	34	0,74
LU0690374029 - Participaciones FUNDSMITH EQUITY FUND	EUR	121	2,61	120	2,58
IE00BYP55026 - Participaciones PRINCIPAL GLOBAL INVESTORS	EUR	0	0,00	69	1,48
LU0717821077 - Participaciones ROBECO CAPITAL GROWTH	EUR	103	2,23	107	2,30
LU1650589762 - Participaciones VONTOBEL FUND - MTX	EUR	33	0,72	38	0,81
LU1748855837 - Participaciones FLOSSBACH VON STORCH	EUR	0	0,00	75	1,62
IE00BDB47662 - Participaciones WELL GLBL IMPACT FUND-	USD	132	2,87	131	2,82
DE000A2T5DZ1 - Participaciones XTRACKERS IE PHYSICAL	EUR	59	1,27	59	1,27
LU0605512606 - Participaciones FIDELITY FUNDS - ASIAN BOND	USD	48	1,03	46	0,99
LU2183143846 - Participaciones AMUNDI FUNDS - EUROPEAN	EUR	138	2,99	138	2,97
IE00BLNMYC90 - Participaciones XTRACKERS S&P 500 EQUAL	USD	169	3,66	86	1,85
IE00BYQ44T06 - Participaciones WELL GLOBAL HLTH CR-S EUR	EUR	44	0,95	46	0,98
US46140H7008 - Participaciones INVESCO DB BASE METALS	USD	56	1,21	53	1,15
LU0441852299 - Participaciones JPM ASEAN EQUITY I USD	USD	53	1,15	50	1,09
IE00BD2ZKW57 - Participaciones PG-FIN UNC EM-IH	EUR	67	1,44	0	0,00
US46429B6719 - Participaciones ISHARES MSCI CHINA ETF	USD	101	2,18	0	0,00
IE00BYTRRD19 - Participaciones SPDR MSCI WORLD	USD	97	2,11	0	0,00
LU1129205529 - Participaciones AS I-CH A SH-IA€	EUR	52	1,13	0	0,00
LU0219445649 - Participaciones PART.MFS MER-US VALUE	USD	69	1,48	67	1,43
LU0571085686 - Participaciones VF-MTX SUST EM MK L-ICAP	USD	83	1,79	91	1,97

Descripción de la inversión y emisor	Divisa	Período actual		Período anterior	
		Valor de mercado	%	Valor de mercado	%
LU0490618542 - Participaciones DBX S&P 500 USD	USD	120	2,60	116	2,49
IE00B53L3W79 - Participaciones ISHARES 0,000	EUR	32	0,69	32	0,69
LU0113258742 - Participaciones SCHRODER ISF EURO	EUR	136	2,95	136	2,94
IE00B3F81R35 - Participaciones ISHARES EURO CORP BOND	EUR	32	0,68	32	0,68
LU0952588084 - Participaciones PARETURN CARTESIO INCOME-	EUR	273	5,91	271	5,85
IE00B5L8K969 - Participaciones ISH MSCI EM ASIA	USD	141	3,05	152	3,28
TOTAL IIC		4.292	92,84	4.056	87,41
TOTAL INVERSIONES FINANCIERAS EXTERIOR		4.439	95,99	4.154	89,52
TOTAL INVERSIONES FINANCIERAS		4.439	95,99	4.241	91,39

Notas: El período se refiere al trimestre o semestre, según sea el caso.

3.2. Distribución de las inversiones financieras, al cierre del período: Porcentaje respecto al

Sector Económico



ACCIONES SICAV	3,6 %
FONDOS INVER.MOBILI.	13,1 %
IIC	74,9 %
LIQUIDEZ	3,3 %
OTROS	5,1 %
Total	100,0 %

3.3. Operativa en derivados. Resumen de las posiciones abiertas al cierre del período (Importes en

	Instrumento	Importe nominal comprometido	Objetivo de la inversión
DJ EURO STOXX	Compra Opcion DJ EURO STOXX 10	76	Inversión
Total subyacente renta variable		76	
TOTAL DERECHOS		76	

4. Hechos relevantes

	SI	NO
a. Suspensión temporal de la negociación de acciones		X
b. Reanudación de la negociación de acciones		X
c. Reducción significativa de capital en circulación		X
d. Endeudamiento superior al 5% del patrimonio		X
e. Cambio en elementos esenciales del folleto informativo		X
f. Imposibilidad de poner más acciones en circulación		X
g. Otros hechos relevantes		X

5. Anexo explicativo de hechos relevantes

No aplicable.

6. Operaciones vinculadas y otras informaciones

	SI	NO
a. Accionistas significativos en el capital de la sociedad (porcentaje superior al 20%)	X	
b. Modificaciones de escasa relevancia en los Estatutos Sociales		X
c. Gestora y el depositario son del mismo grupo (según artículo 4 de la LMV)		X
d. Se han realizado operaciones de adquisición y venta de valores en los que el depositario ha actuado como vendedor o comprador, respectivamente		X
e. Se han adquirido valores o instrumentos financieros emitidos o avalados por alguna entidad del grupo de la gestora, sociedad de inversión o depositario, o alguno de éstos ha actuado como colocador, asegurador, director o asesor, o se han prestado valores a entidades		X
f. Se han adquirido valores o instrumentos financieros cuya contrapartida ha sido otra entidad del grupo de la gestora, sociedad de inversión, depositario u otra IIC gestionada por la misma gestora u otra gestora del grupo.		X
g. Se han percibido ingresos por entidades del grupo de la gestora que tienen como origen comisiones o gastos satisfechos por la IIC.		X
h. Otras informaciones u operaciones vinculadas	X	

7. Anexo explicativo sobre operaciones vinculadas y otras informaciones

a) Participaciones significativas:

- accionista que tiene una participación indirecta de 60,23% y una participación directa de 37,98%
- accionista que tiene una participación total de un 39,35%.

h) Operaciones Vinculadas

La Gestora puede realizar por cuenta de la Institución operaciones vinculadas, previstas en el artículo 99 del RIIC. La gestora cuenta con un procedimiento de control recogido en su Reglamento Interno.

8. Información y advertencias a instancia de la CNMV

No aplicable.

9. Anexo explicativo del informe periódico

1. SITUACION DE LOS MERCADOS Y EVOLUCIÓN DEL FONDO.

a) Visión de la gestora/sociedad sobre la situación de los mercados.

Los mercados comenzaron la segunda mitad del año de forma sólida superando las preocupaciones sobre la variante Delta y las nuevas presiones regulatorias en China que condujo a una fuerte caída de las bolsas Chinas (-13.9% Hang Seng en el tercer trimestre). De hecho, varios índices alcanzaron máximos históricos en agosto, impulsado por los comentarios moderados y de política monetaria expansiva de los bancos centrales. Especialmente los de Powell en Jackson Hole, que calmó los nervios de los inversores sobre el temor de una inminente reducción de los programas de compra de activos. Si bien, el final del trimestre trajo nuevos temores sobre presiones inflacionistas, además de las dudas sobre el sector inmobiliario chino tras las preocupaciones de China Evergrande, junto a un gran aumento de los precios de la energía (Brent +4.86%) destacando la escalada del Gas Natural (+166% en el tercer trimestre en Europa).

Todo esto ha hecho que el trimestre en su conjunto haya producido ganancias modestas o incluso ligeras pérdidas en las principales bolsas durante el periodo, +0.6% el S&P500 y un -0.40% Eurostoxx y -0.2% Nasdaq. Mientras los activos financieros, S&P Financials +2.7% y Eurostoxx 600 Banks +5.8% junto con el Topix japonés +2.9% fueron los ganadores. Junto con el USD, que se ha fortalecido un +2.34% hasta alcanzar los 1.1580 respecto al Euro.

En el ámbito de la renta fija, hemos visto cómo los tipos de interés llegaron a bajar a niveles de mediados de febrero del 2021 para terminar subiendo al nivel con el que comenzaron el trimestre. En el caso de los tipos del 10 años americano empezó el trimestre en un 1.47% para bajar al 1.17% y cerrar el trimestre en un 1.48%. El Bund alemán actuó de manera análoga, comenzando en un -0.20%, bajando al -0.50% y terminando en -0.20%. Todo esto ha hecho que sólo los segmentos High Yield hayan visto ganancias modestas durante el periodo. HY eur +0.6% y HY Usd 0.7%.

Esta gran variación durante el trimestre ha producido un aumento de la volatilidad, haciendo que el VIX terminase en un

23.14, un +46% respecto al inicio del periodo. Por otro lado, esta variación ha hecho que los metales industriales tuviesen comportamientos dispares, viendo subidas en el aluminio y estaño, pero caídas en cobre, níquel y plomo.

b) Decisiones generales de inversión adoptadas.

Durante el periodo hemos mantenido un posicionamiento cercano a la neutralidad respecto los índices de referencia buscando mantener una cartera diversificada.

En el ámbito de renta variable hemos neutralizado nuestras posiciones para tener un equilibrio entre las principales áreas geográficas, e incluso se han aprovechado momentos de menor volatilidad para comprar coberturas que sirvan de colchón en caso de una corrección de los mercados.

En renta fija seguimos favoreciendo el crédito de calidad respecto a los bonos de gobierno y hemos reforzado nuestra posición en High yield de corta duración para compensar el entorno de tipos bajos y presiones inflacionistas.

Además, hemos mantenido el peso en oro y manteniendo exposición a divisas diferentes al euro como elemento de diversificación del riesgo adicional.

c) Índice de referencia.

N/A

d) Evolución del Patrimonio, participes, rentabilidad y gastos de la IIC.

La evolución patrimonial del fondo a lo largo del trimestre ha sido negativa habiendo pasado de 4,637,500.32 EUR en junio de 2021 a 4,620,397.00 EUR30 de septiembre de 2021. El número de participes a cierre del trimestre se ha mantenido relativamente estable en 119 frente a los 119 participes que tenía a cierre del periodo anterior. De este modo la misma registra una rentabilidad del -0.37%, frente al -0.19% que consigue su benchmark. El fondo incurrió en unos gastos indirectos del 0.17% para sumar un total de 0.29% de gastos sobre el patrimonio durante el periodo.

e) Rendimiento del fondo en comparación con el resto de fondos de la gestora.

N/A

2. INFORMACION SOBRE LAS INVERSIONES.

a) Inversiones concretas realizadas durante el periodo.

La cartera cierra el periodo con una exposición a la renta variable del 55.29% por encima del 48.47% que tenía a cierre del ejercicio anterior.

b) Operativa de préstamo de valores.

No se han realizado operaciones de préstamo de valores durante el periodo.

c) Operativa en derivados y adquisición temporal de activos.

Se mantienen en cartera posiciones en instrumentos derivados que cotizan en mercados organizados, con el fin de aprovechar las oportunidades derivadas del enorme dinamismo de los flujos de capitales.

d) Otra información sobre inversiones.

A cierre del periodo no se han superado los límites y coeficientes establecidos.

A fecha del informe la IIC no tenía inversiones dudosas, morosas o en litigio.

3. EVOLUCION DEL OBJETIVO CONCRETO DE RENTABILIDAD.

N/A

4. RIESGO ASUMIDO POR EL FONDO.

La volatilidad de la cartera a cierre del tercer trimestre de 2021 ha sido de 6.5.

5. EJERCICIO DERECHOS POLITICOS.

En relación al ejercicio de los derechos políticos inherentes a los valores integrados en la cartera del fondo éste se ha acogido de forma general a la opción por defecto establecida en la convocatoria de la junta. En aquellos supuestos en los que no se siga esta regla se informará a los partícipes en los correspondientes informes periódicos. No obstante, dichos derechos se han ejercido en todo caso en los supuestos previstos en el artículo 115.1.i) del RIIC.

6. INFORMACION Y ADVERTENCIAS CNMV.

N/A

7. ENTIDADES BENEFICIARIAS DEL FONDO SOLIDARIO E IMPORTE CEDIDO A LAS MISMAS.

N/A

8. COSTES DERIVADOS DEL SERVICIO DE ANALISIS.

El gestor de la Sociedad recibe informes de entidades internacionales relevantes para la gestión de la Sociedad y relacionados con su política de inversión, en base a criterios que incluyen entre otros la calidad del análisis, su relevancia, la disponibilidad del analista, la agilidad para emitir informes pertinentes ante eventos potenciales o que han sucedido en los mercados y que pueden afectar a la Sociedad, la solidez de la argumentación y el acceso a los modelos de valoración usados por los analistas. El fondo no soporta gastos de análisis por las inversiones realizadas. Dichos gastos son soportados por la DB WM SGIIC.

9. COMPARTIMENTOS DE PROPOSITO ESPECIAL (SIDE POCKETS).

No hay compartimentos de propósito especial

10. PERSPECTIVAS DE MERCADO Y ACTUACION PREVISIBLE DEL FONDO.

Mantenemos una visión constructiva en un horizonte de doce meses, para ello se necesitará de una estabilización de las presiones inflacionistas, que se muestren transitorias, además mantener los avances en la pandemia y con ello la recuperación de la actividad económica que implique creación de empleo y aumento del consumo, así como superarse las dificultades actuales en las cadenas de suministros.

Seguimos viendo la recuperación en 2021 aunque no descartamos correcciones en los mercados por las mencionadas presiones inflacionistas, que tenemos muy presentes de ahí nuestro posicionamiento neutral y cortos en duración.

10. Información sobre la política de remuneración

No aplicable.

11. Información sobre las operaciones de financiación de valores, reutilización de las garantías y swaps de rendimiento total (Reglamento UE 2015/2365)

No aplicable.